

100 Slimme manieren om tijd vrij te maken, met AI

voor ondernemers en andere leiders



Taco Oosterkamp

auteur van Schaamteloos delegeren en
Elke dag je hoofd en inbox leeg

100+ tips, trucks, tools en prompts
om slimmer en beter leiding te
geven, met flink wat hulp van AI




Tips om tijd vrij te maken met AI.

AI is hot en happening.


En het is een geweldige aanvulling in de gereedschapskist van iedereen die leiding geeft.

Daar gaat dit inspiratieboek over. Ik ben alleen bang dat het wel iets meer dan 100 tips zijn geworden.



Hallo, ik ben Taco Oosterkamp.

Misschien ken je me van een van de boeken die ik schreef, 'Elke dag je hoofd en inbox leeg' en 'Schaamteloos delegeren'.



Ik geniet ervan om steeds nieuwe onderwerpen uit te pluizen. En om dan andere mensen te helpen met alles wat ik heb geleerd.

De afgelopen tien jaar ging dat vooral over delegeren, leidinggeven en ondernemen.


Zo had ik de eer om tienduizenden leiders te inspireren via m'n inspiratiemails, columns, seminars en m'n masterminds speciaal voor ondernemers.



**Vandaag neem ik je graag mee in de
wondere wereld van Artificial
Intelligence.**

Dit is het meest fascinerende onderwerp
van dit moment.


En, heel bijzonder: een groot deel van alle
tips, trucs en technieken die ik al jaren met
leiders deel, wordt opeens een stuk
simpeler, nu AI je erbij kan gaan helpen.



Vanaf 2022 ben ik helemaal losgegaan op ChatGPT, Midjourney, Claude en een serie andere AI-tools.

Ik verdiepte me in alle uitdagingen en problemen. En ik begon alle ontwikkelingen steeds interessanter te vinden.

En ik ontwikkelde al snel een serietje eigen AI-tools, die ik vandaag nog steeds het meeste gebruik. Die zijn niet te koop, trouwens. Sorry.





Ik begon me wel te verbazen.

Over het gebrek aan urgentie wat ik merkte bij veel ondernemers - en andere leiders.

- Waarom lijkt dit niet belangrijk te zijn?
- Kijk ik dan zo anders naar de wereld dan andere mensen?
- Zie ik dingen die zij niet zien?
- Hebben ze niet door wat een enorme aardverschuivingen eraan komen?
- En waarom voelen ze dan niet de verantwoordelijkheid om zich daarin te verdiepen, als ondernemers en leiders?
- Of ben ik gek? Ook nog steeds een reële optie ;)



En dus vroeg ik m'n team om daar onderzoek naar te doen.

En zo hebben we de afgelopen vijf maanden tientallen ondernemers, directeuren en managers gesproken over deze vraag.

En dit lijkt er aan de hand te zijn...



Niemand heeft tijd.

Iedereen is druk met andere dingen.

Ja, ChatGPT leek eerst nog wel interessant. Maar toen de torenhoge beloftes niet meteen werden waargemaakt, sloeg de teleurstelling toe.

Dan is het ook heel logisch dat je er verder geen tijd in wilt steken.

Maar daarmee mis je wel alle verdere ontwikkelingen. En zie je waarschijnlijk ook niet hoe hard het opeens kan gaan.



Daarnaast zijn er nog een aantal hete hangijzers. Privacy, security, energiegebruik en de dreiging van baanverlies.

Die onzekerheid haalt natuurlijk ook enthousiasme weg.

Vervolgens is het hele vakgebied knap onoverzichtelijk, chaotisch, technisch.

En er is veel te veel nieuws om bij te kunnen houden. Nieuws wat lang niet altijd relevant is voor leiders, ook nog.

Logisch dat mensen afhaken.

Maar niet handig.



De rest van de wereld zit namelijk niet stil.

En dat gaan wij niet zomaar tegenhouden.

'Stel je voor dat je grootste concurrent nou mateloos slimme dingen zou gaan doen met AI, waar jij écht stevig last van krijgt, wat gaat hij/zij dan doen?' — vroeg ik laatst aan een aantal ondernemers in de AI•Cockpit.


Wat voor bedrijven geldt, geldt ook voor landen.

Dus als de rest van de wereld zich warmloopt voor een nieuwe tijd met AI, en wij het allemaal wel welletjes vinden, hoe ziet onze toekomst —en die van onze kinderen— er dan uit?

Tegelijkertijd kan experimenteren met AI ook vandaag al enorme verbeteringen opleveren voor leiders:

- Slimmer en beter nadenken
- Saai routinewerk wegwerken
- Veel meer doen in veel minder tijd
- En, natuurlijk: heel veel tijd vrijspelen

In dit inspiratieboek wil ik je daar graag bij helpen.



En dus ben ik voor je door m'n eigen historie gelopen, in ChatGPT en Claude, om te zien waar ik AI nu zelf het meeste voor gebruik.

- Ik heb een hele lijst gemaakt met de beste AI-tools van dit moment.
- En ik heb een serie praktische tips (en een paar krachtige prompts) verzameld waarmee je je eigen leiderschap en je team kunt upgraden.

Ik deel ze allemaal met je.



Volgens mij is het de hoogste tijd dat elke ondernemer en elke leider serieus gaat experimenteren met AI:

- Laaghangend fruit plukken.
- Diverse AI-technieken leren kennen.
- Je koudwatervrees overwinnen.
- En er —samen met je team— enorm van profiteren.

Omdat het je meteen veel kan opleveren.

...maar ik heb stiekem nog een reden.





Ik denk echt dat leiders uit alle delen van de samenleving zich met AI moeten gaan bemoeien.

Dat we samen ontdekken wat we ermee kunnen doen. Wat we wél willen. En wat we níet willen.

Die gesprekken, discussies en beslissingen zijn veel te belangrijk om over te laten aan een paar gasten uit Silicon Valley.

Maar dat laatste is precies wat er gaat gebeuren als wij als leiders uit de rest van de samenleving AI niet leren kennen. En niet leren begrijpen.

De beste, en misschien wel de enige manier om ons ermee te bemoeien is door er nu mee aan de slag te gaan. Te experimenteren. Te spelen.



Als dit inspiratieboek je daarbij gaat helpen, ben ik blij.

En jij ook, verwacht ik.

Ik hoop van harte dat alle tips, technieken, concepten en inspiratie die ik hier voor je heb verzameld extreem waardevol gaan zijn.

Meteen nu al, maar zelfs ook als beginnetje voor de komende jaren en decennia.

Heel veel plezier dus!

Taco



P.S. Nog een extra aanmoediging voor als je ondernemer bent:

Het echte werk van ondernemers? Waarde creëren! En steeds nieuwe manieren vinden om dat te doen.

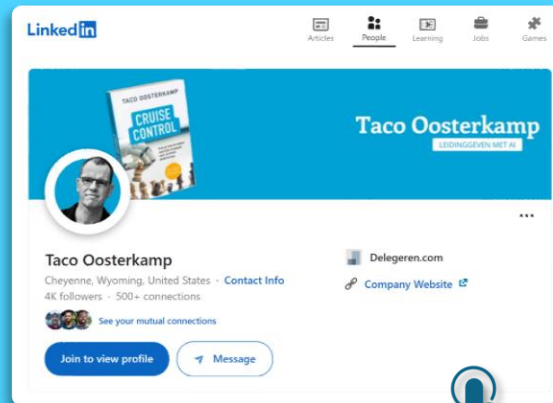
Nu AI snel beter wordt, en goedkoper, kun je er vanuit gaan dat andere *entrepreneurs* daar hard mee bezig zijn. Ook in jouw markt. Ook voor jouw klanten.

Dit is dus de ideale tijd om te gaan werken aan nieuwe businessmodellen die rekening houden met AI. Vandaag. Deze week. In elk geval nog dit jaar.



Zullen we connecten op de socials?

Daar deel ik nieuwtjes, tips, inspiratie en m'n eigen inzichten en verhalen met je:



Connecten?



Wil je snel verder met AI?

Schrijf je dan in voor de AI•Cockpit voor ondernemers en andere leiders.

Ontdek:

- Hoe je AI kunt inzetten in je team en bedrijf
- Wat de beste tools zijn
- Hoe je routinetaken automatiseert
- Hoe je je team meeneemt
- Wat de laatste ontwikkelingen zijn





Of... boek jouw AI-Ontdekkingsgesprek

In een half uurtje duikt Marleen samen met jou in de vraag of de AI•Cockpit echt bij je past.

(Misschien blijkt wel, dat je een UNLIMITED-ondernemer bent.)

Als je je snel genoeg aanmeldt, heeft ze zelfs een heel mooie korting voor de AI•Cockpit:

> [Boek hier een slot in haar agenda](#)



Marleen Kruijswijk

**AI-Ontdekkingsgesprek:
Toekomstbestendig
team/bedrijf**

45 min

Web conferencing details provided upon confirmation.

Nieuwsgierig hoe AI jouw bedrijf of team kan transformeren en toekomstbestendig maken?

Laten we dan samen op ontdekkingsreis gaan.

Cookie settings Report abuse Troubleshoot

Select a Date & Time

October 2024

SUN	MON	TUE	WED	THU	FRI	SAT
	1	2	3	4	5	
6	7	8	9	10	11	12
13	14	15	16	17	18	19
20	21	22	23	24	25	26
27	28	29	30	31		

Time zone
Central European Time (7:33pm)



‘Dit is de ideale tijd om te gaan werken aan nieuwe businessmodellen, die rekening houden met AI. Vandaag. Deze week. In elk geval nog dit jaar.’

Taco Oosterkamp



Nog even iets over bullshit-tips.

Vraag ChatGPT om tips voor het vrijmaken van tijd door leiders, en je krijgt lange lijsten met complete onzin.

- 'Laat je email verwerken door een AI.'
- 'Vraag een AI om je afspraken in je agenda te optimaliseren.'
- 'Zorg dat een AI voortaan elke ochtend een verse cappuccino voor je klaarzet.'

Hoe dan? Zover zijn we nog niet.

In dit inspiratieboek geef ik je liever tips die écht werken. Bewezen. Anno vandaag. Tips waar je echt wat aan hebt.

lets minder sexy? Jammer dan.



Wat gaan we doen in dit inspiratieboek?

- De AI-ladder voor leiders
- Een hele serie slimme AI-tools
- Wat ik zelf doe met AI
- Tips voor Leidinggeven met AI
- Routinewerk automatiseren

...en nog veel meer



**Als je verder wilt komen met AI,
nodig ik je ook graag uit voor de
AI•Cockpit.**

Dat is onze innovatiehub over AI,
speciaal voor ondernemers en andere
leiders.

No pressure, natuurlijk.

Maar mocht die community ook wat
voor jou zijn, dan heb ik verderop nog
een heel interessante tip om aardig wat
te besparen op je investering ;)



En voor die ondernemers die aan alle eisen voldoen, ligt er misschien wel een kans om UNLIMITED-ondernemer te worden.

In UNLIMITED werk ik 1-op-1 met ondernemers. Gaan we diep. En hard.
Maar alleen als je daar klaar voor bent.



Dus, daar gaan we...



Perplexity, DeepL, ChatGPT, Claude, Midjourney en TurboScribe

Taco's favoriete AI-tools van dit moment



AI

Een computer of machine taken laten uitvoeren die normaal gesproken menselijke intelligentie vereisen



Wat is AI?

AI, oftewel kunstmatige intelligentie, is een fascinerend geheel van ideeën, concepten en technologieën die ervoor moeten zorgen dat computers kunnen nadenken, ongeveer zoals mensen dat ook doen.

Het hele vakgebied bestaat al 60 jaar, maar een doorbraak uit 2017 zorgde voor een frisse wind, genaamd Generatieve AI. Dit ken je vast van ChatGPT, dat er eind 2022 voor zorgde dat ook het grote publiek nu AI kan gebruiken.

Opeens konden we gaan chatten met een AI. Heel bijzonder! En superhandig, als je weet wat je doet.

Je chat dan met een zogenaamd 'AI-model'. En wel met een LLM, een 'Large Language Model' (een groot taalmodel). Het model waar je in ChatGPT mee chat, heet 'GPT' en is gebouwd door het bedrijf OpenAI. Dat GPT-model heeft op zijn beurt weer verschillende versies, zoals 4o en o1.

Andere leveranciers (Anthropic, X, Google, Meta, Mistral en meer) hebben weer hun eigen modellen en hun eigen chatbots. Computerprogramma's kunnen ook gebruik maken van die modellen, maar doen dat dan niet via de chatbot, maar via een zogenaamde API, een apart 'loketje' voor computers.



‘Als het je te veel moeite kost, doe je het waarschijnlijk niet.’

Tweede axioma van Taco



De AI-ladder voor leiders



De AI-ladder voor leiders

[5] Machine Learning

[4] Software bouwen

[3] No/Low-Code Tools

[2] AI-Chatbots

[1] Gespecialiseerde tools met AI



De AI-ladder voor leiders

[5] Machine Learning

[4] Software bouwen

[3] No/Low-Code Tools

[2] AI-Chatbots

[1] Gespecialiseerde tools met AI

Om het simpel te maken, heb ik een ladder met 5 treden waarop je AI kunt inzetten. Van supersimpel naar kolossaal ingewikkeld. Kun je mooi zelf kijken waar je wilt beginnen.

Veel leiders zijn huiverig om met AI aan de slag te gaan, omdat ze bang zijn dat het direct ingewikkeld wordt. Grote uitdagingen. Lastige privacy- en beveiligingskwesaties. Logisch — elke nieuwe technologie brengt nieuwe misverstanden mee.

Omdat AI **veel krachtiger** is dan de meeste innovaties van de afgelopen decennia, is er ook een stuk meer verwarring.

Leveranciers maken graag spektakel. AI is 't maar om nieuwe investeerders binnen te halen. De media blaast het nog verder op. En natuurlijk maken de eerste pioniers een paar stevige blunders. En voor je het weet, is iedereen afgeschrikt.

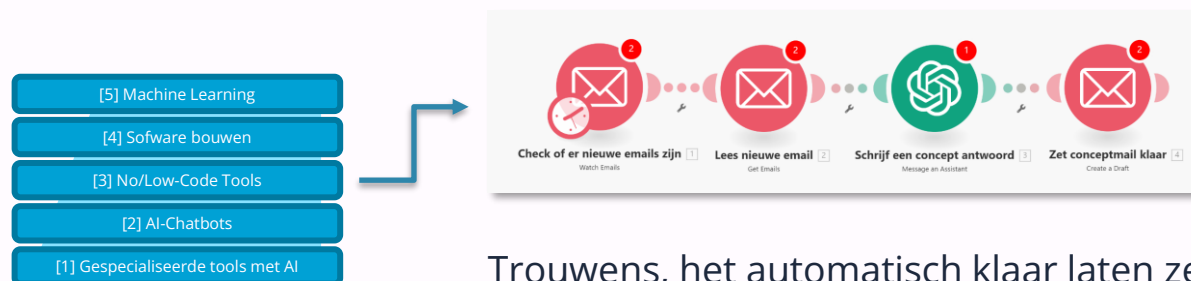


Emails voor je klaarzetten

Maar je kunt uitstekend klein beginnen met AI. Het hoeft allemaal niet meteen groots, meeslepend en vol risico's.

Ik hou sowieso van kleine experimentjes. Als je klein begint, merk je snel resultaten en zie je in de dagelijkse praktijk wat AI voor je kan doen. En wat niet. Laat dat nou precies de manier zijn waarop de meesten van ons het snelste leren. Just do it.

Er is dus niks mis mee om onderaan de ladder te beginnen.



Trouwens, het automatisch klaar laten zetten van antwoorden op binnenkomende emails hoeft ook niet heel ingewikkeld te zijn. Kijken we later op de derde trede nog naar, okay?



Gespecialiseerde tools met AI

De eerste trede



[1] Gespecialiseerde tools met AI

[5] Machine Learning

[4] Software bouwen

[3] No/Low-Code Tools

[2] AI-Chatbots

[1] Gespecialiseerde tools met AI

De simpelste manier om te profiteren van AI is door het inzetten van een gespecialiseerde tool. De eerste trede dus.

Dat soort tools doen een of twee dingen goed en gebruiken daarvoor AI onder de motorkap. Jij hoeft dus nauwelijks te begrijpen hoe het werkt.

Zo sprak ik een vriendin die nog helemaal niets had gedaan met AI, maar wel een PowerPoint van 44 pagina's moest vertalen. Op mijn advies probeerde ze de AI-vertaaltool DeepL en binnen een paar minuten was de hele klus geklaard!

'Werkt super goed! Bedankt voor de tip!' appte ze.

Op de volgende pagina's heb ik een hele serie handige tools voor je op een rijtje gezet.



Uitzoeken



[1] Gespecialiseerde tools met AI

1

perplexity

New Thread Ctrl I

Home

Discover

Library

Sign in

Sign Up

Ask anything...

Focus Attach Pro

Most popular travel destinations 2024

Healthiest cooking oils

What is a ROTH IRA?

Most popular Youtube creators in 2024

Try Pro
Upgrade for image upload, smarter AI, and more Pro Search.
[Learn More](#)

Download X

Pro Enterprise Playground Blog Encyclopedia Careers Engli

Perplexity is volgens mij de AI-tool die ik het meest gebruik in m'n dagelijkse werk



Perplexity.ai is een fantastische zoekmachine, die dingen uitlegt, bronnen vermeldt en mij vrijwel elke dag veel tijd bespaart. Check ook de app.



[1] Gespecialiseerde tools met AI

2

The screenshot displays the you.com AI interface. At the top, a blue banner reads "Now available: Early access to [OpenAI o1 \(Strawberry\)](#)". Below this, a navigation bar includes "New Chat" (with a "Ctrl K" shortcut) and a "Get Pro+" button. The main heading is "Enhance your productivity with AI". A row of category tabs includes "Featured", "Marketing", "Sales", "Engineering", "Product", "Data Analysis", and "Finance". Four tool cards are featured: "Research" (Assistant for your research - by you.com), "Creative" (Assistant for your visual creations - by you.com), "Genius" (Assistant for your multi-step problems - by you.com), and "Build your own" (Create your own custom agent). A tooltip points to a "More" button with the text "Browse more Agents and AI models!". At the bottom, a search bar contains the text "Ask anything..." and a "Smart" button. A footer note states: "By using you.com, you agree to our [Terms](#) and have read our [Privacy Policy](#)".

You.com stelt je in staat om meerdere AI-modellen (zoals GPT en Claude) te gebruiken vanuit één interface.



Teksten

schrijven, redigeren, vertalen



[1] Gespecialiseerde tools met AI

3

Spiral

Log in Sign up

MADE BY
EVERY

Scale Yourself

Automate 80% of repeat writing, thinking, and creative tasks. Your voice and style included.

Get started

Podcast transcript
Reid Hoffman (00:15:46) And the same thing is true in building technology, in building products and services, in entrepreneurship. And that's why philosophy is

Client call notes

- Executive team is excited and wants to start ASAP
- AI training is critical. Team members are excited to learn best practices
- There are a few critical places where AI can double productivity and slash inefficiencies - we need to scope

Article text
The big question for OpenAI—and everyone else—is how long these laws will hold. Will we hit an asymptote or a point of diminishing returns? In order to

Er is een hele reeks AI-tools, waaronder Spiral, die je helpen om teksten te schrijven met AI.



[1] Gespecialiseerde tools met AI

4

The screenshot shows the Grammarly website's sign-up page. At the top, there is a navigation bar with the Grammarly logo, menu items for Product, Work, Education, Pricing, and Resources, and buttons for Contact Sales, Log in, and Get Grammarly (It's free). The main heading reads "Responsible AI that ensures your writing and reputation shine". Below this, a paragraph states: "Work with an AI writing partner that helps you find the words you need—to write that tricky email, to get your point across, to keep your work moving." There are two sign-up buttons: a green "Sign up It's free →" button and a white "Sign up with Google" button. To the right, a simulated email interface shows a message from Grammarly: "Would you be willing to work on this project? I think it would be good to partner." Below the sign-up buttons, a small text note says: "By signing up, you agree to the Terms and Conditions and Privacy Policy. California residents, see our CA Privacy Notice." At the bottom of the page, it says "Trusted by 70,000+ teams and 30 million people".

Grammarly zorgt ervoor dat je e-mails en rapporten altijd professioneel en helder zijn. En zonder gênante foutjes.



[1] Gespecialiseerde tools met AI

5

 ProWritingAid

Get started — it's free

Transform your writing from good to great

ProWritingAid gives feedback that's tailored to you—whatever you're writing.

Get started — it's free

View plans



ProWritingAid doet datzelfde, met slimme suggesties.



[1] Gespecialiseerde tools met AI

6

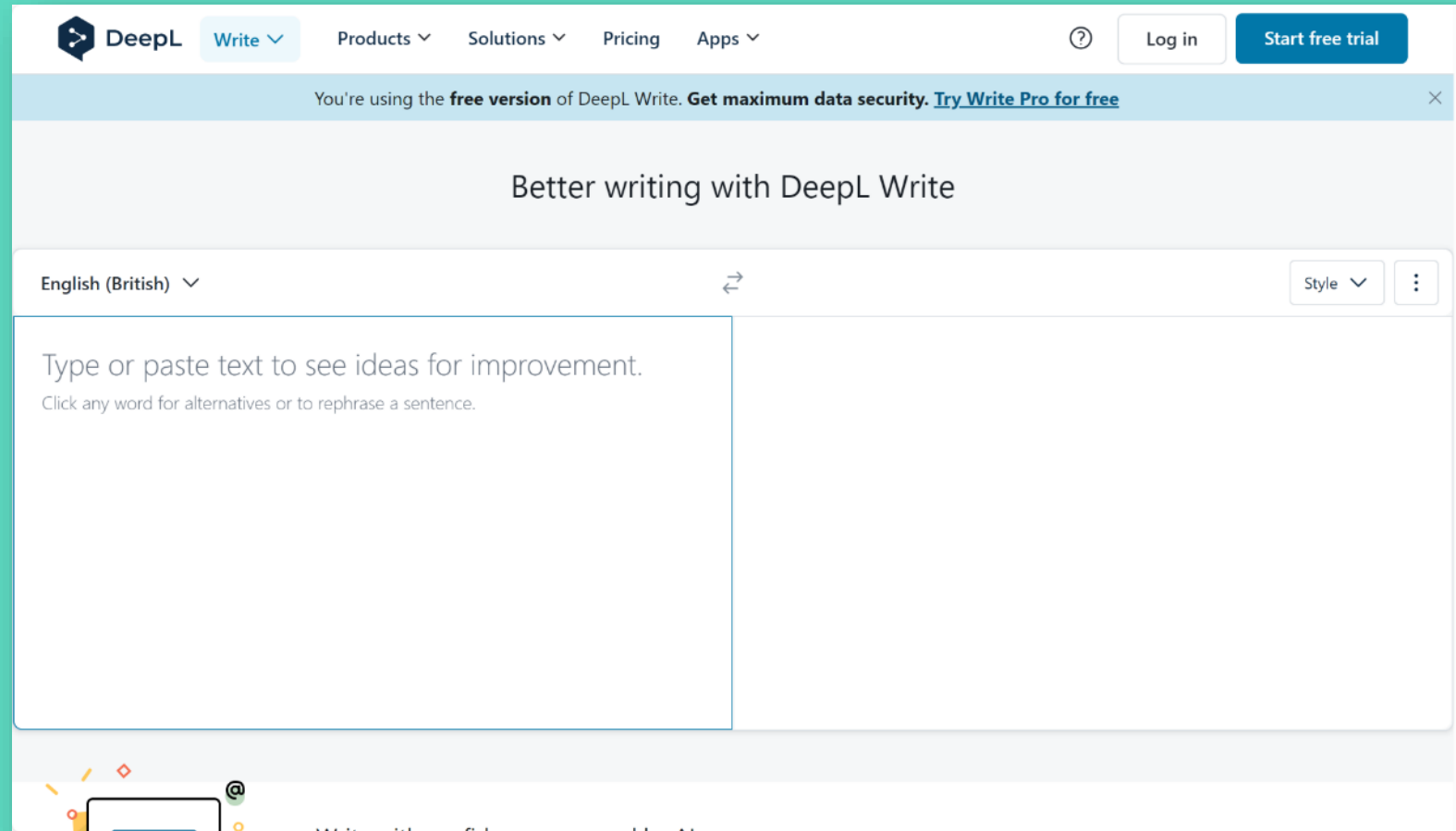
The screenshot shows the LanguageTool website interface. At the top, there is a navigation bar with the LanguageTool logo and tagline "Your writing assistant", followed by links for "Grammar Checker", "Paraphrasing Tool", "Premium", and "More". There are also "Sign up / Log in" and "Add to Chrome" buttons. The main heading is "More than a Grammar Checker", with a subtext explaining it is an AI-based grammar checker. Below this is another "Add to Chrome - It's free" button. The interface is split into two panels. The left panel is for the "Grammar Checker" and shows a text input area with the prompt "Check your spelling and gr". At the bottom of this panel are buttons for "Insert Example Text" and "Check Word Document". The right panel is for the "Paraphrasing Tool" and shows a "Ready to start?" prompt with a cartoon character icon and the instruction "Type or paste your text to check". At the bottom of the right panel, there is a "Picky Mode" toggle and a "NEW" badge.

En ook LanguageTool helpt je met snelle en nauwkeurige taalcontroles, zodat je altijd professioneel en foutloos overkomt.



[1] Gespecialiseerde tools met AI

7



Met DeepL Write kun je je teksten slim herformuleren.
Soms knap handig om dingen net wat eleganter op te schrijven.



[1] Gespecialiseerde tools met AI

8

DeepL Translator Products Solutions Pricing Apps Log in Start free trial

Translate text 33 languages Translate files .pdf, .docx, .pptx DeepL Write AI-powered edits

Detect language → Dutch Options

Type to translate.
Drag and drop to translate PDF, Word (.docx), PowerPoint (.pptx), and Excel (.xlsx) files with our document translator.
Click the microphone to translate speech.

Dictionary
Click on a word to look it up.

Ik vind vooral de Windows-versie van DeepL heel handig: druk gewoon 2x op Ctrl+C, of Cmd+C, om 'm te openen. Wow.

DeepL Translate vertaalt niet alleen losse zinnen, maar ook complete zakelijke documenten met één druk op de knop.

Teksten



Standaard procedures

opnemen, uitleggen, nazoeken



[1] Gespecialiseerde tools met AI

9

Procedures

Scribe

Product Solutions Pricing Resources Enterprise Company Sign in

Let your documentation do all the work for you

Turn any process into a step-by-step guide, instantly.

How will your team use Scribe?

- Onboard new hires
- Create SOPs
- Build training docs
- Answer questions
- Assist customers
- Something else

Get Scribe Free

★★★★★ 1,000,000+ installs

Ik ken geen enkele leider die graag procedures maakt voor vaste taken. Tools als Scribehow doen dat automatisch voor je! Je hoeft het alleen maar 1 keer voor te doen.



[1] Gespecialiseerde tools met AI

10

Procedures

The screenshot shows the Waybook website's landing page and a preview of its internal interface. The landing page features the Waybook logo, navigation links for Solutions, Reviews, and Pricing, and buttons for 'Explore Product' and 'Try It Free'. The main headline reads 'Your business, on the same page.' followed by the subtext 'All your training, onboarding, documentation and best practices in one place. A single source of truth for your team.' Below this is a form to 'Enter work email for free trial...' with a 'Get Started' button. A testimonial from Capterra shows a 4.9/5 star rating and a '7-day Free Trial' badge.

The internal interface preview shows a 'Studio 6' environment with a sidebar menu containing 'Welcome Documents' and 'Welcome to Studio 6' with sub-items like 'Purpose & Background', 'Company History', 'Team & Structure', and 'Types of Content'. The main content area is titled 'Lead Generation' and includes a progress bar at 14%, a list of steps (Nurture Your Leads, Creating Targets, Making approaches, Following up on approaches), and a document preview.

Ook in Waybook leg je stap-voor-stap processen vast en deel je makkelijk visuele handleidingen, zodat je team efficiënter kan werken.



[1] Gespecialiseerde tools met AI

11

Procedures

Ook in Flowster stroomlijn je bedrijfsprocessen door gedetailleerde workflows te maken. Zo ziet je team niets over het hoofd.



Meetings

transcriberen, notulen maken



[1] Gespecialiseerde tools met AI

12

Meetings

The screenshot displays the Fireflies.ai website interface. At the top, there is a navigation bar with the logo 'fireflies.ai' and menu items: 'Product', 'Use case', 'Integration', 'Resources', and 'Pricing'. On the right side of the navigation bar are 'Login' and 'Request demo' buttons. A purple banner at the top of the page reads 'Introducing Fireflies mobile app! Install now →'. The main content area features the headline 'Automate your meeting notes' and a sub-headline: 'Fireflies.ai helps your team transcribe, summarize, search, and analyze voice conversations.' Below this are two buttons: 'Get started for free' and 'Request demo'. A video player shows a woman speaking, with a transcript overlay from 'Janice Anderson' at 1:21: 'I'll send out the meeting notes after our call. We can sync up again next Friday.' A purple robot icon is visible in the top right corner of the video. At the bottom of the video player, there is a 'Support' button and a 'Fireflies.ai Notetaker' label.

Met Fireflies.ai neem je automatisch vergaderingen op, genereer je transcripties en verzamel je belangrijke inzichten.



[1] Gespecialiseerde tools met AI

13

Otter.ai Solutions ▾ Pricing Apps & Integrations Resources ▾ Schedule a Demo Log In [Start for Free](#)

OtterPilot™ for Sales The #1 AI Tool for Sales Meetings [Learn more](#)

The #1 AI Meeting Assistant ✨

Never take meeting notes again. Get transcripts, automated summaries, action items, and chat with Otter to get answers from your meetings.

[Start for Free](#)

AI Meeting Assistant
Get automated meeting notes and summaries with action items.

NEW Otter AI Chat
Get answers and generate content like emails and status updates.

NEW AI Channels
Combine live conversations with async updates. Chat with Otter on Slack, Microsoft Teams, and more.

Ook Otter.ai kan dat voor je doen. Zo bespaar je tijd en mis je niets cruciaals meer. Ook het delen van notities wordt makkelijk.



[1] Gespecialiseerde tools met AI

14

Meetings

The screenshot shows the Microsoft Copilot Lab website. The page title is "Use Copilot in Microsoft Teams meetings". The main heading is "Use Copilot in Microsoft Teams meetings". Below the heading, it says "How to use Copilot in a meeting" and "Summarize key discussion points—including who said what and where people are aligned or disagree—and suggest action items, all in real time during a meeting." There is a "Notes" section with two bullet points: "The meeting must be transcribed to enable Copilot, unless the meeting organizer enables Copilot without transcription." and "Copilot won't work in meetings that are hosted outside the participant's organization." At the bottom of the page, there is a feedback question: "Was this information helpful?" with "Yes" and "No" buttons.

Microsoft | Copilot Lab Explore in products Prompts to try Getting started What's new Buy Microsoft 365 All Microsoft

Copilot / Copilot in Teams / Use Copilot in Microsoft Teams meetings

Copilot in Teams

- Overview
- Get started with Business Chat in Teams
- Copilot in Teams meetings**
- Copilot in Teams Phone
- Rewrite and adjust Teams messages
- Catch up with Copilot in Teams chat and channels
- Use Copilot plugins in Teams meetings
- Allow Copilot without recording a Teams meeting

Use Copilot in Microsoft Teams meetings

Microsoft Teams

How to use Copilot in a meeting

Summarize key discussion points—including who said what and where people are aligned or disagree—and suggest action items, all in real time during a meeting.

Notes:

- The meeting must be transcribed to enable Copilot, unless the meeting organizer enables [Copilot without transcription](#).
- Copilot won't work in meetings that are hosted outside the participant's organization.

Was this information helpful?

Microsoft Copilot kan je ook helpen bij het notuleren en delen van online meetings.



Audio

transcriberen, genereren



[1] Gespecialiseerde tools met AI

15

The screenshot shows the TurboScribe website with a blue header. The main content area features the text 'Unlimited audio & video transcription' and 'Convert audio and video to accurate text in seconds.' Below this, it states '3 free transcripts daily. No credit card required.' and includes a 'Start Transcribing for Free' button. The pricing section offers two options: '\$10 / month' (billed yearly) and '\$20 / month' (billed monthly). A sidebar on the right shows a list of transcribed sessions, including 'Session-6 Q&A', 'Session 5', 'Session 4', 'Session 3 - Anatomy', 'Culture Lecture', 'A Community of Healing', and 'voice notes'. A speech bubble on the right contains the text: 'Fijne tool voor transcriberen, met herkenning van sprekers. Nu nog een API.' A circular profile picture of Taco Oosterkamp is overlaid on the bottom right of the screenshot.

Fijne tool voor transcriberen, met herkenning van sprekers. Nu nog een API.

Tools als Turboscribe.ai integreren niet in je meetings, maar maken transcripties van losse audio- en videobestanden.

Audio



[1] Gespecialiseerde tools met AI

16

happyscribe Services Solutions Business Pricing Log in Contact sales Get started free

Transcription & Subtitles all-in-one platform

State of the art A.I. working side by side with the best language professionals.

Get Started

Leader SPRING 2023 Momentum Leader WINTER 2023

★★★★★
Rated 4.8/5 based on 850+ reviews

Ik hoor ook goede verhalen van andere piloten in de AI•Cockpit over HappyScribe. Het lezen van dit soort transcripties vind ik zelf vaak fijner —en sneller— dan complete video's moeten kijken.



[1] Gespecialiseerde tools met AI

17

IIElevenLabs

AI AUDIO ▾ SOLUTIONS ▾ API PRICING COMPANY ▾

LOG IN TRY FOR FREE

Create the most realistic speech with our AI audio platform

Pioneering research in Text to Speech, AI Voice Generator, and more

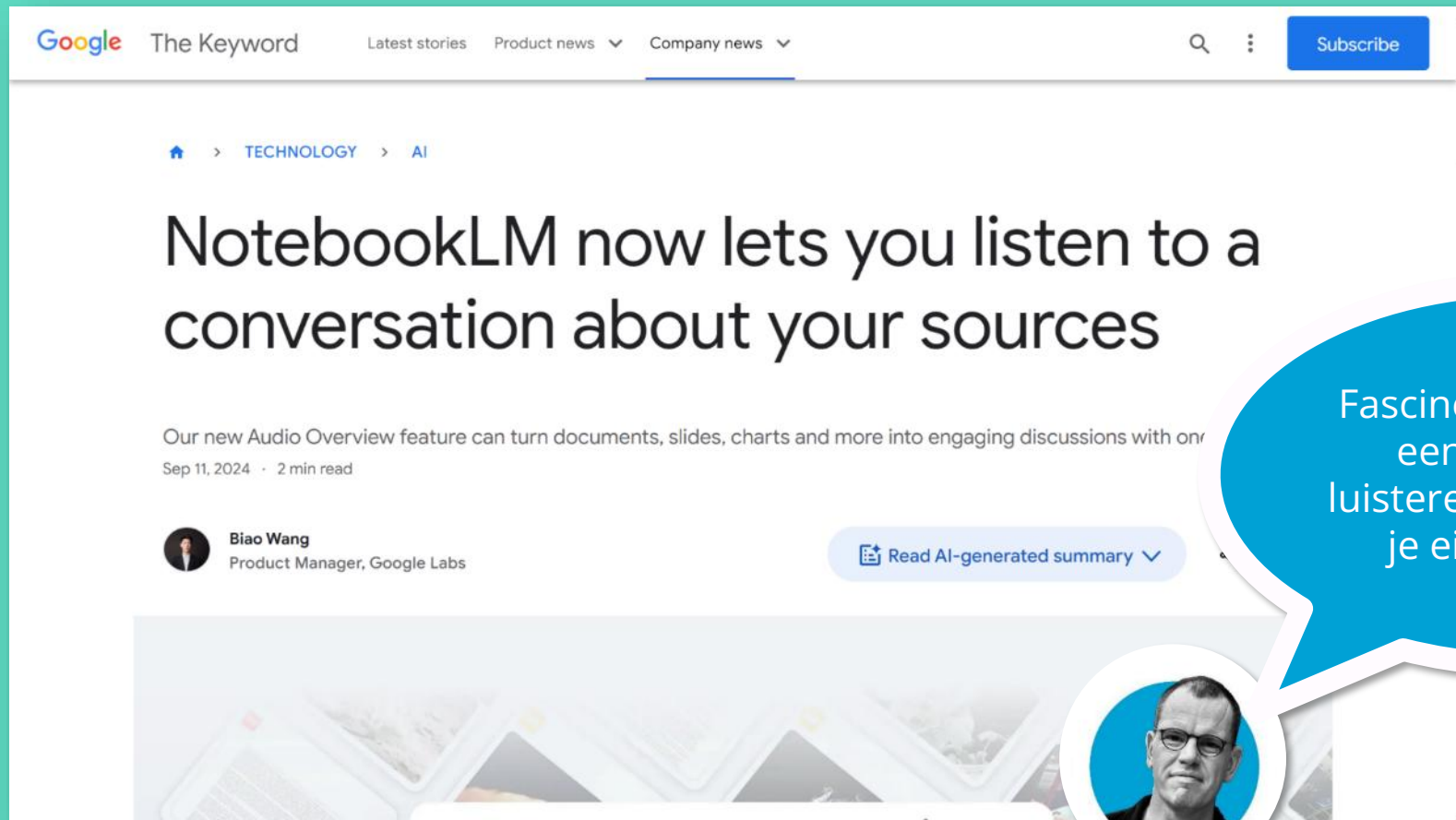
GET STARTED FREE TRY A SAMPLE

Heel wat anders, ElevenLabs.io kan je teksten voorlezen met levensechte stemmen. Handig voor voice-overs en andere audio-inhoud.



[1] Gespecialiseerde tools met AI

18



Fascinerend om naar een gesprek te luisteren over een van je eigen teksten

NotebookLM van Google is een compleet systeem voor het verzamelen en verwerken van teksten. Een van de mooiste functies is wel de 'podcasts' die ze kunnen maken op basis van een artikel of andere tekst die jij aanlevert.



Afbeeldingen


genereren, teksten omzetten



[1] Gespecialiseerde tools met AI

19

Amazing dat dit kan.
Ik moet soms wel
uitkijken dat ik niet uren
blijf prutsen aan het nóg
verder optimaliseren van
een afbeelding.



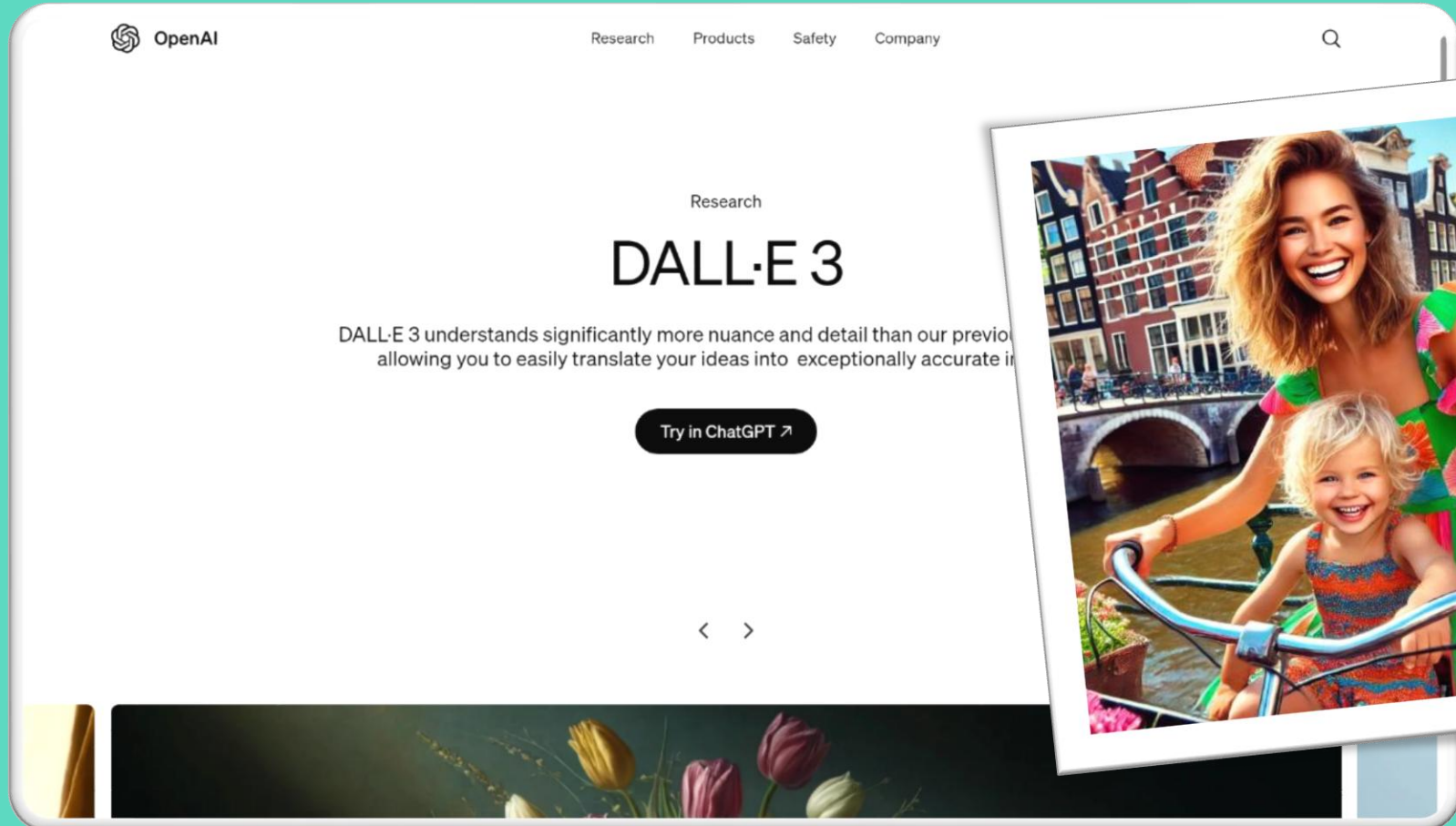
Met MidJourney creëer je afbeeldingen op basis van een eenvoudige tekst. Zo kun je je jouw creatieve ideeën snel tot leven wekken.



[1] Gespecialiseerde tools met AI

20

Afbeeldingen



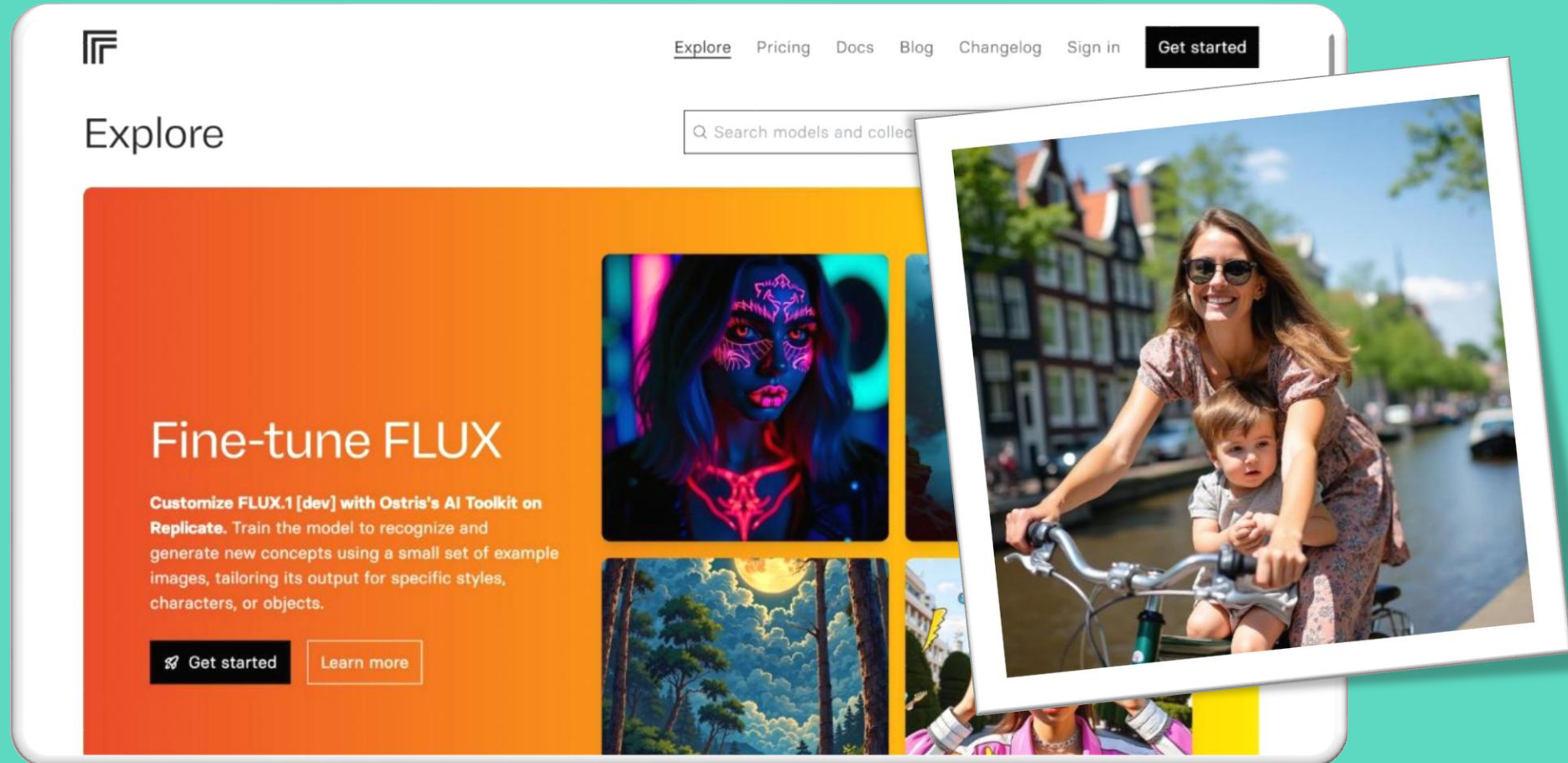
Ook met DALL-E kun je afbeeldingen genereren. Geïntegreerd in ChatGPT, dus daar kun je gewoon je opdrachten geven.



[1] Gespecialiseerde tools met AI

21

Afbeeldingen



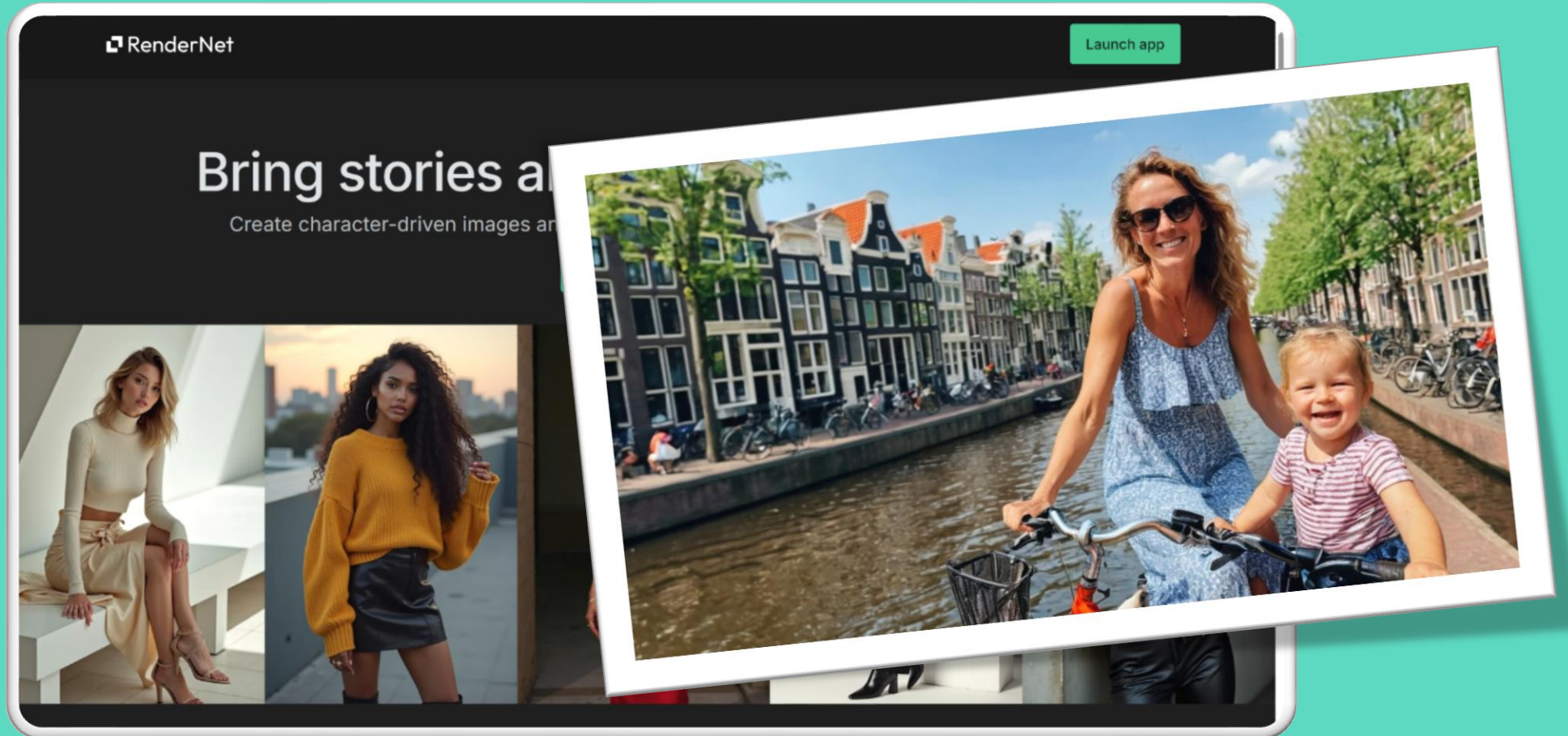
Flux is extra goed in handen en teksten, die vaak lastig waren voor eerdere AI-afbeeldinggeneratoren.



[1] Gespecialiseerde tools met AI

22

Afbeeldingen



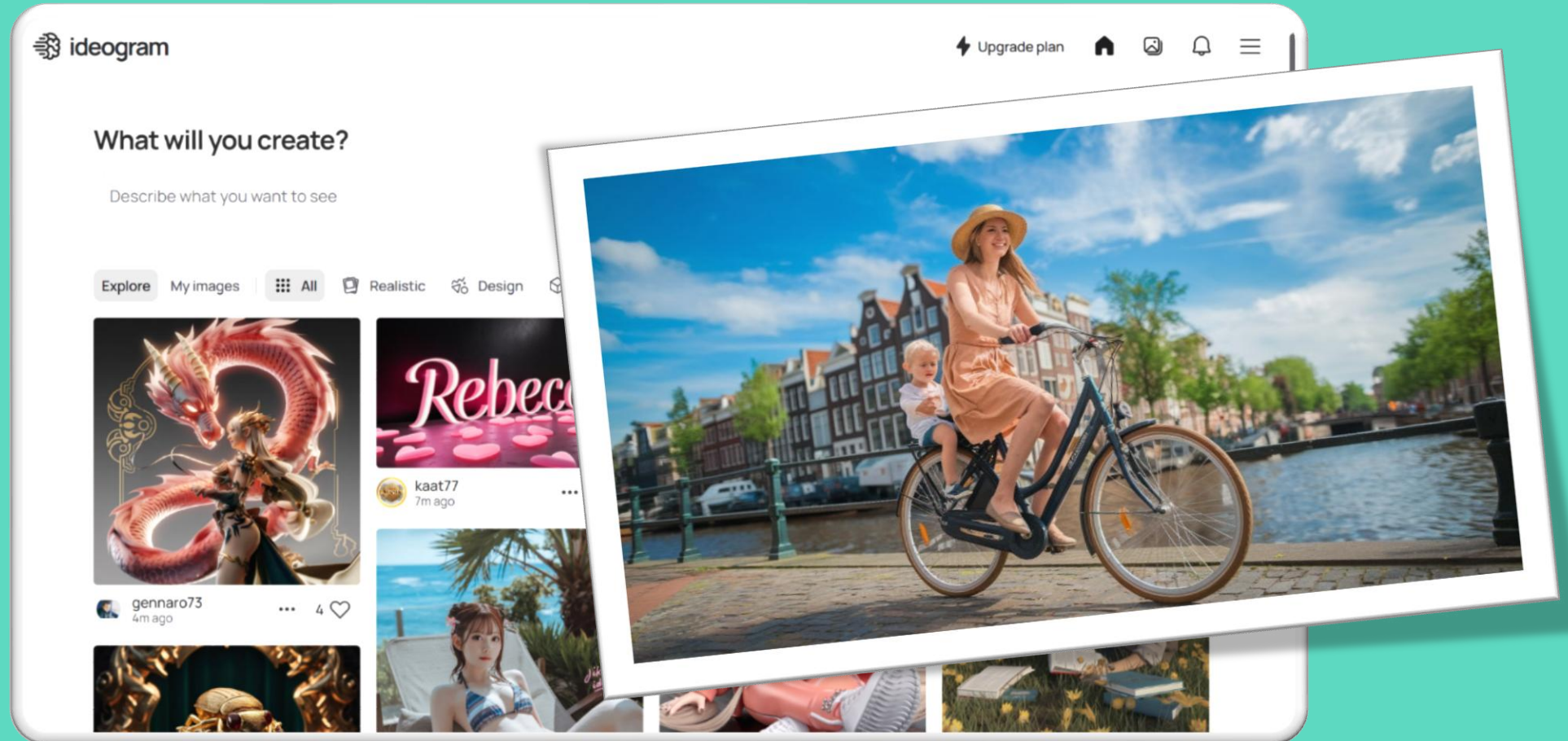
Rendernet.ai is speciaal ontworpen om een bepaalde hoofdpersoon, of karakter, steeds in beeld te hebben. Handig als je brand een mascotte heeft.



[1] Gespecialiseerde tools met AI

23

Afbeeldingen



ideogram.ai kan relatief lange teksten integreren in de gegenereerde afbeeldingen. Mooi voor als je afbeeldingen met spandoeken of reclameborden wilt maken.



[1] Gespecialiseerde tools met AI

24

Afbeeldingen

Adobe AI at Adobe Adobe Firefly Adobe Express Acrobat AI Assistant Adobe GenStudio Sign in

Home / AI Overview

This is the new AI. Only from Adobe.

The future of AI is right here, right now, right in the Adobe apps people use every day. We're transforming work and creativity with new AI superpowers that push what's possible forward, faster.

Adobe Firefly

En natuurlijk biedt ook Adobe allerlei AI-tools voor afbeeldingsgeneratie en -bewerking, bijvoorbeeld in Photoshop en Illustrator.



[1] Gespecialiseerde tools met AI

25

Afbeeldingen

Kun je voor mij de tekst van deze foto uitschrijven?

Hier is de uitgeschreven tekst van de afbeelding die je hebt gedeeld:

It was more than economics.
I could tell myself I needed the money. And I did. More than the money, I needed the sense of being myself, full size, undwarfed by my disasters.

I turned to Meyer and said,
"I think I could find something where the chance of some kind of re-
be better."

"Maybe."

Dit vind ik zo handig.
Gebruik ik best vaak voor
foto's van m'n Kindle
bijvoorbeeld, of
handleidingen

Wist je trouwens dat je favoriete AI-Chatbot ook teksten uit afbeeldingen kan lezen en uittypen, het zogenaamde OCR'en?



Schetsen

diagrammen, tekeningetjes



[1] Gespecialiseerde tools met AI

26

The advertisement features a yellow background with the SketchWow logo in the top left and a blue 'ORDER NOW' button in the top right. The main headline reads 'Create fast, super-engaging simple sketches to clearly visualize your problems' with 'AI-POWERED' written above it. Below the headline is the text 'And look like a HERO in front of your... clients, colleagues, community or class...'. The central focus is a screenshot of the SketchWow interface, which includes a toolbar on the left, a central canvas with a purple background, and a right-side panel with an 'Enable sound' button. The canvas shows a hand-drawn diagram with a speech bubble saying 'Hey there!!', a unicorn, and a 'SketchWow' logo. A large yellow play button is overlaid on the screenshot. Red arrows point from the headline and subtext towards the interface. A testimonial bubble at the bottom left says 'Lauren from Tallahassee, Florida recently purchased SketchWow 2 hours ago | by TrustPulse'. The background is decorated with hand-drawn icons like hearts and flames.

Sketchwow.com is een ontwerp-tool voor visueel aantrekkelijke, handgetekende diagrammen, workflows en presentaties — met AI.



[1] Gespecialiseerde tools met AI

27

Schetsen

Napkin
beta

Home Pricing About us

Sign in Get Napkin Free →

Get visuals from your text

Napkin turns your text into visuals so sharing your ideas is quick and effective.

Paste

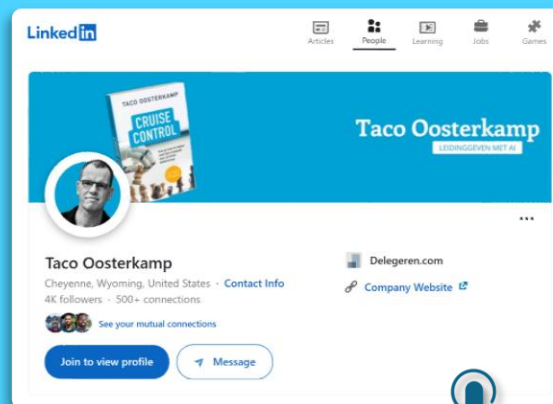
Napkin.ai zet automatisch teksten om in visuele content, zoals diagrammen, grafieken en andere visuals.



Zinnig?

Laten we dan ook connecten op de socials.

Daar kan ik nieuwe weetjes, tips, inspiratie en inzichten met je delen:



Connecten



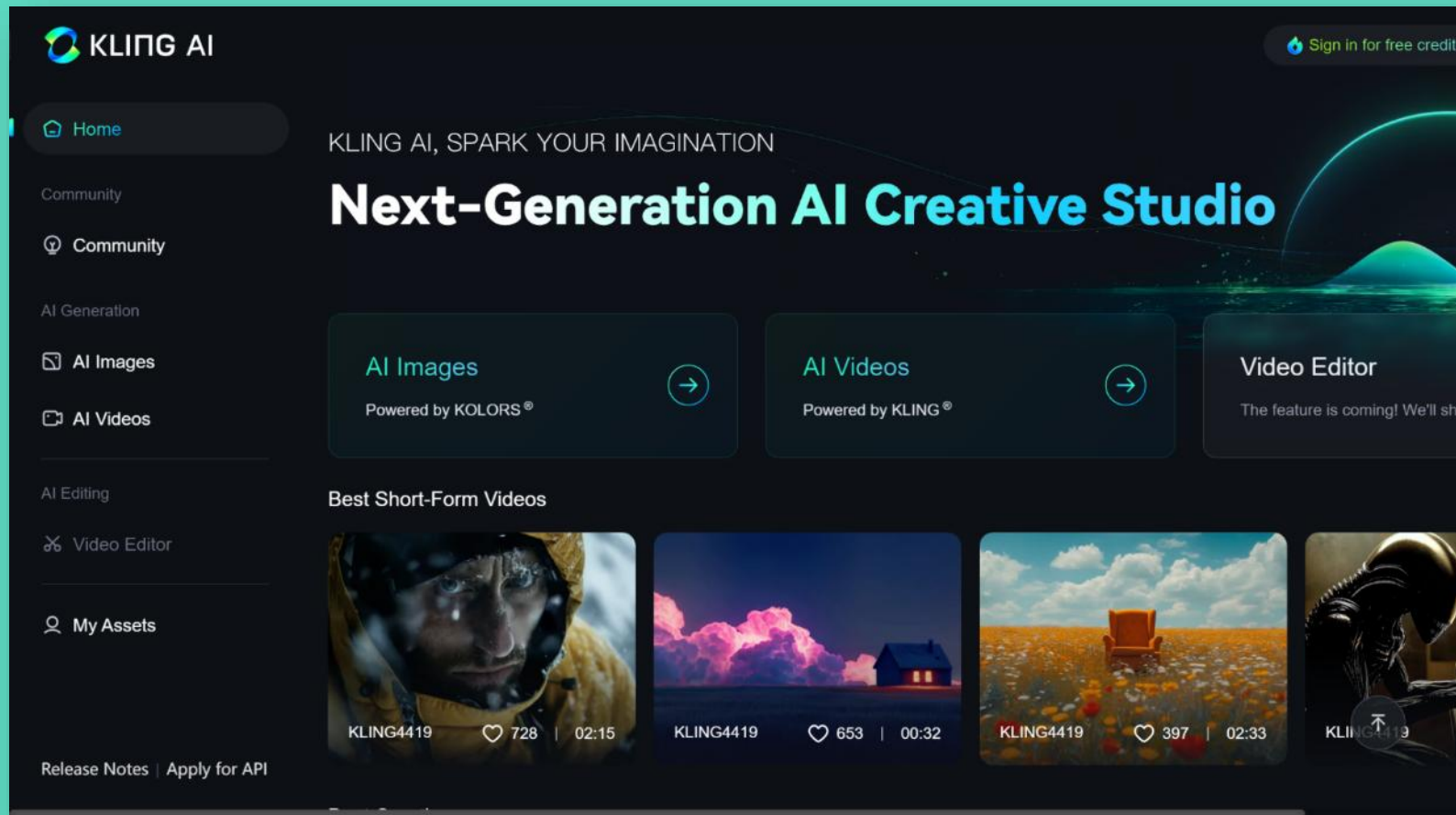
Video

genereren, editten



[1] Gespecialiseerde tools met AI

28

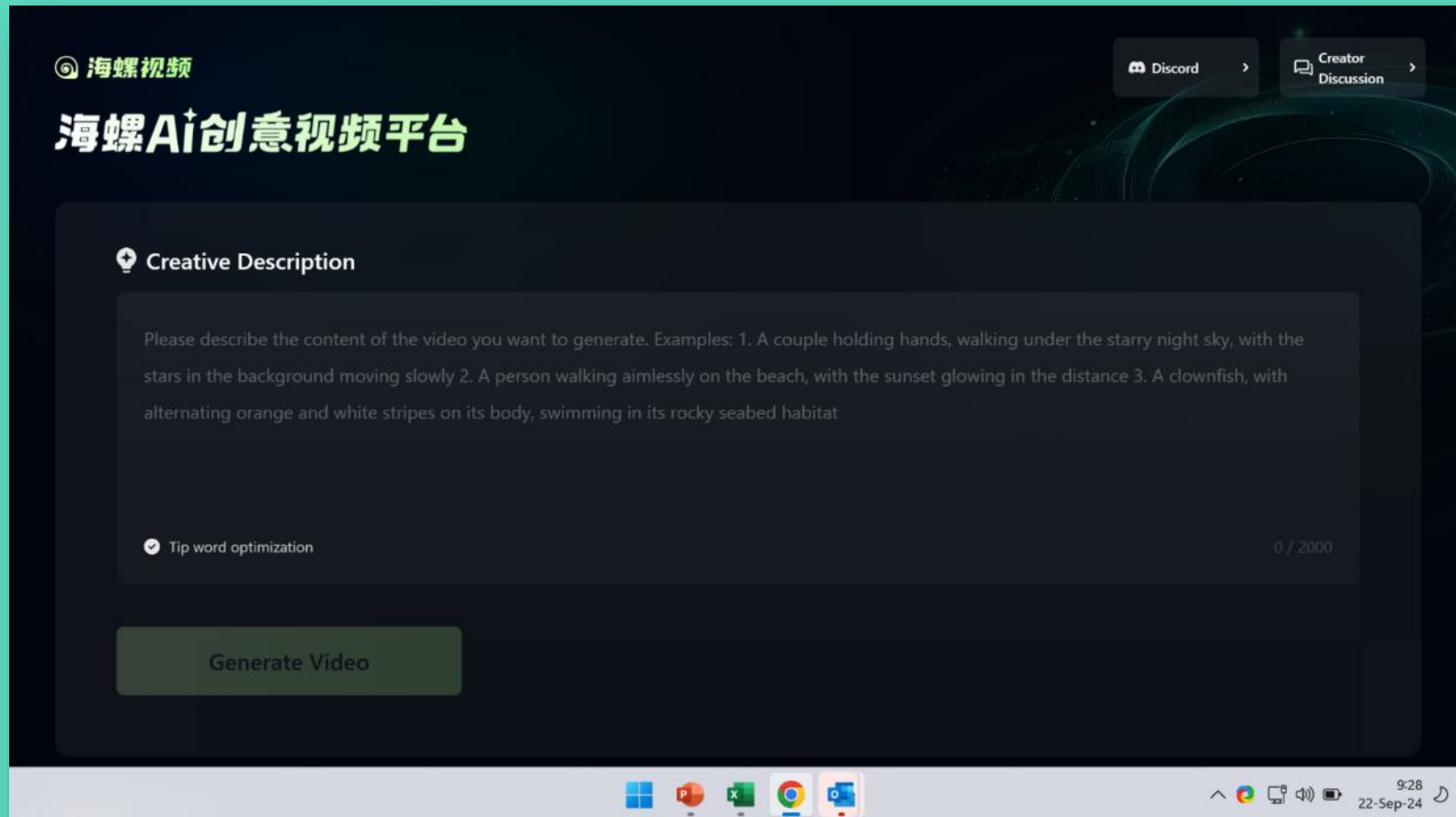


Met tools als klingai.com kun je video's laten maken, puur op basis van je eigen omschrijving in tekst.



[1] Gespecialiseerde tools met AI

29

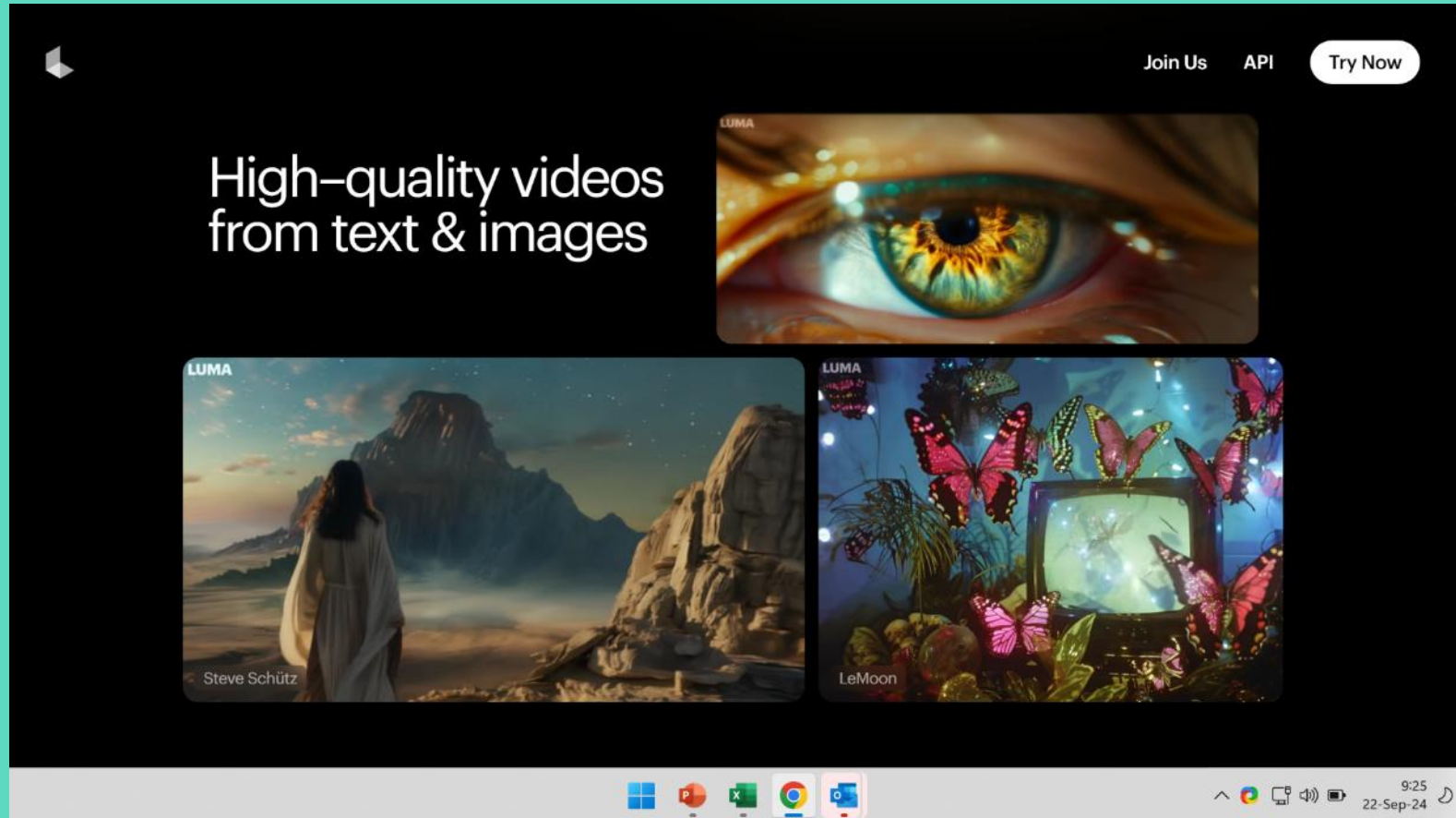


Het MiniMax model van hailuoai.com/video hoort bij de beste video-generators van dit moment.



[1] Gespecialiseerde tools met AI

30

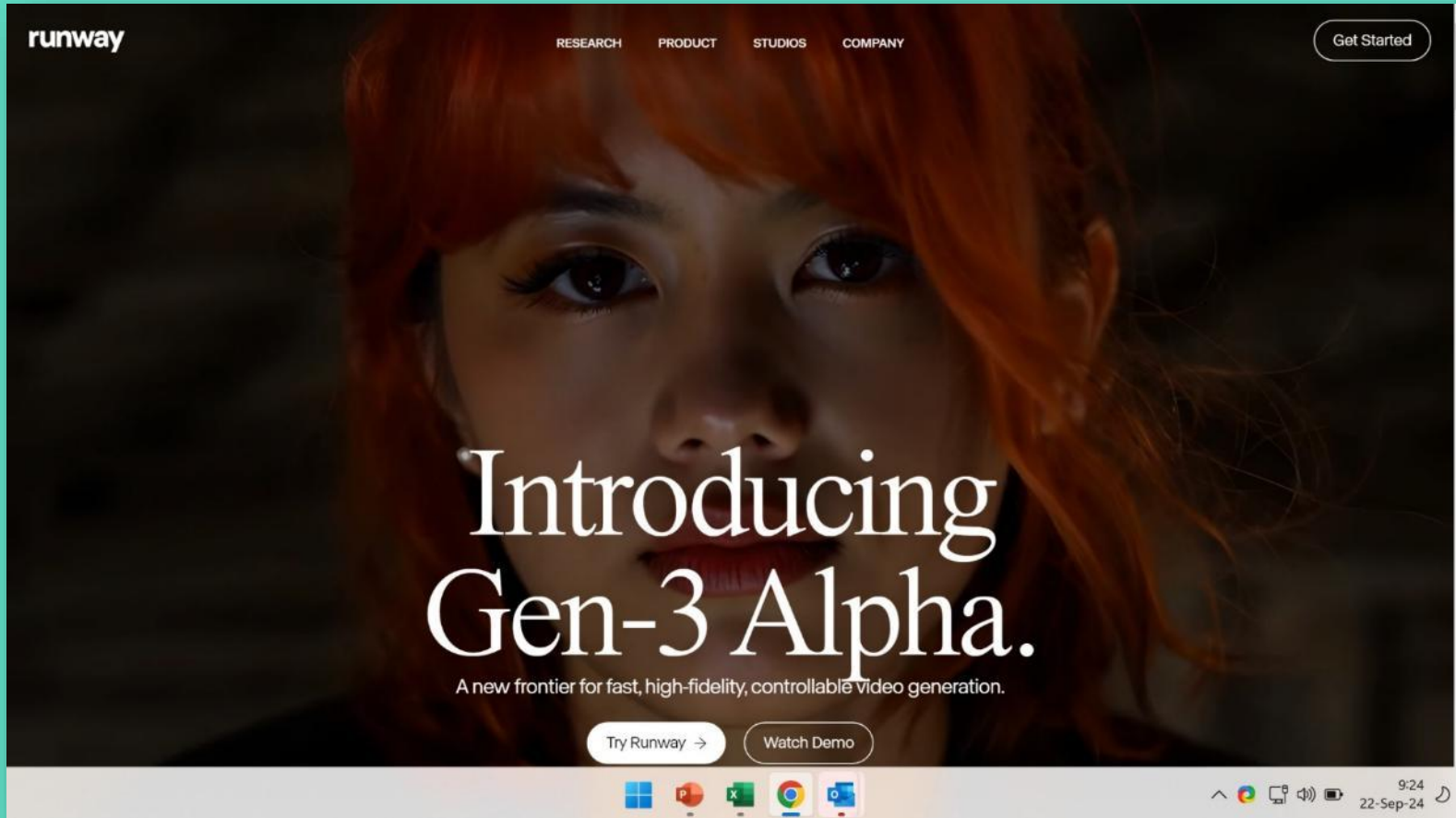


Ook lumalabs.ai krijgt veel waardering voor de kwaliteit van haar gegenereerde video's.



[1] Gespecialiseerde tools met AI

31



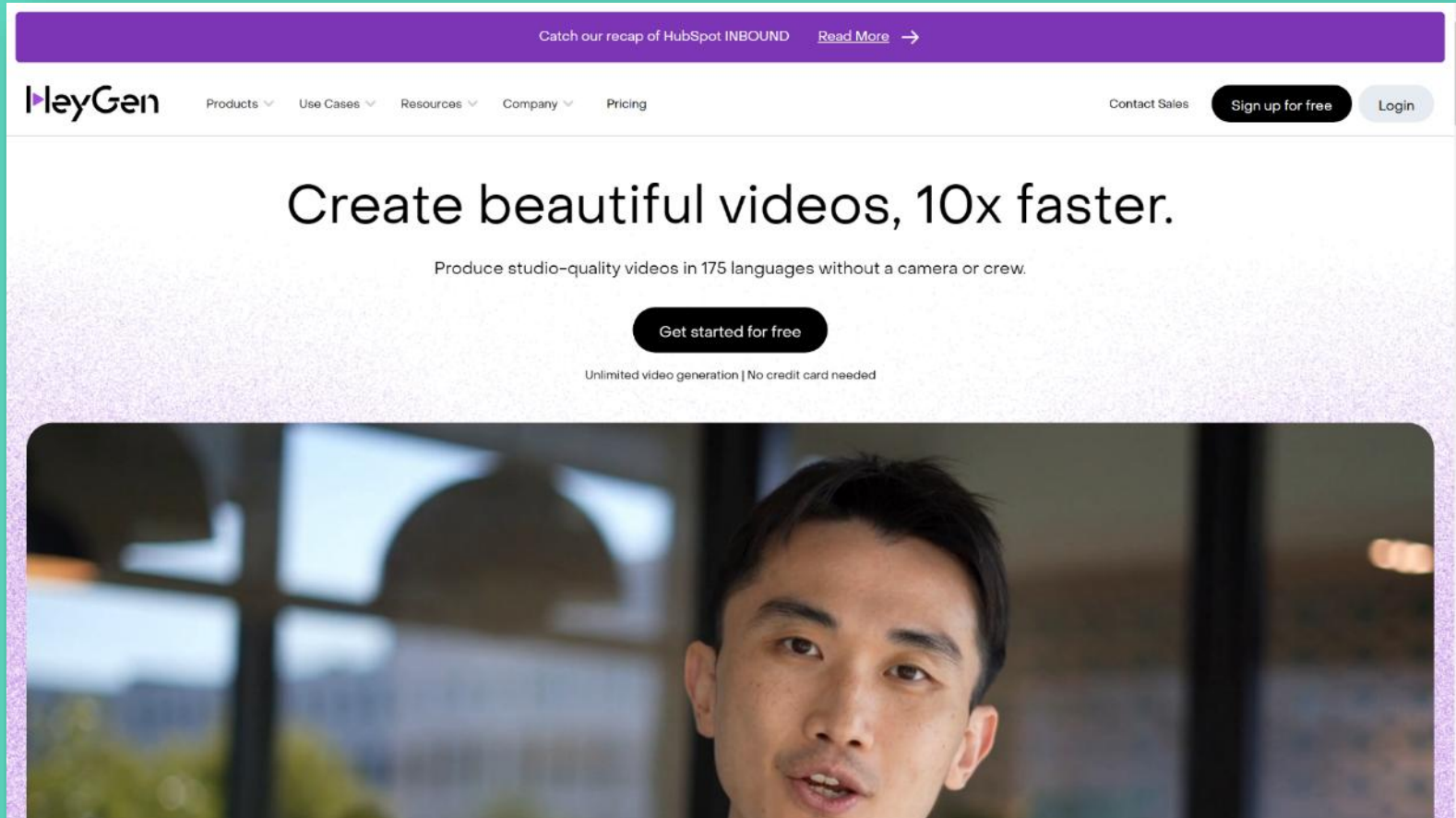
Net als runwayml.com, trouwens.

Video



[1] Gespecialiseerde tools met AI

32



Heygen.com wordt meer gebruikt in de zakelijke markt, onder andere voor het maken van talking-head video's.



[1] Gespecialiseerde tools met AI

33

NEW RELEASE AI Video Localization [Learn more](#)

synthesia Platform Solutions Resources Pricing Enterprise Log in Book demo [Get started ->](#)

#1 AI VIDEO COMMUNICATIONS PLATFORM ⓘ

Turn text to video, in minutes.

Create studio-quality videos with AI avatars and voiceovers in 140+ languages. It's as easy as making a slide deck.

[Create free AI video ->](#)

No credit card required Rated 4.7/5 on G2

Synthesia.io doet dat ook. Dit soort tools kun je bijvoorbeeld inzetten om instructievideo's te maken.



[1] Gespecialiseerde tools met AI

34

2021-03-08 Thinking Skills for Leaders 3h 32m Transcription remaining Upgrade + TS T Publish

6w 1.7s

The topic for this room is seven thinking skills for entrepreneurs. And what I believe is that your thinking can boost your success or accelerate your failure. And I wanted to share seven tips with you today to upgrade your thinking, especially for entrepreneurs who have no

Add layer Ask Conductor Correct Replace B I

And if you like this subject, if you think it might be useful to friends of yours, please feel free to tap the plus button at the bottom and ping some of your friends. Today will be a coaching session. So I'll first share you a ton of ideas. And then, if you have a question, just raise your hand with the button at the bottom.

Hide timeline 00:56.7 / 18:03.6

0:55.0 0:55.5 0:56.0 0:56.5 0:57.0 0:57.5 0:58.0 0:58.5

v want th ... best from their brain. ... And if you like this subject, if you think

1.709s

Descript.com gebruik ik zelf al jaren. Hierin kun je video editten door gewoon de getranscribeerde tekst aan te passen!



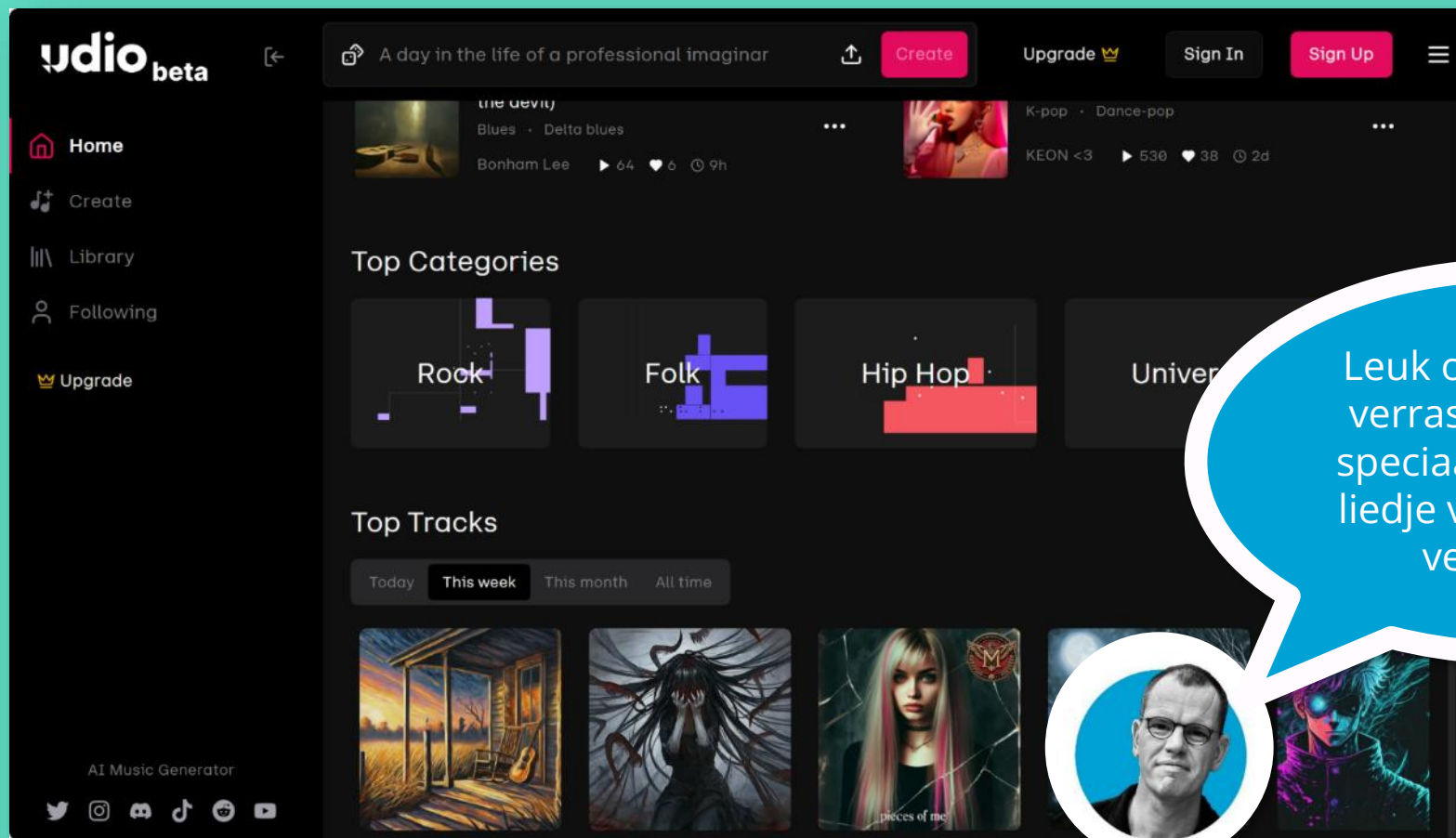
Muziek

songs genereren



[1] Gespecialiseerde tools met AI

35



Leuk om iemand te verrassen met een speciaal geschreven liedje voor zijn/haar verjaardag

Er komen steeds meer tools waar je muziek mee kunt maken, met AI, zoals udio.com.



[1] Gespecialiseerde tools met AI

36

Ook suno.com blaast een aardig partijtje mee. Geen idee wat je hier aan hebt voor je leiderschap, maar 't is te cool om niet te noemen.



**En als je nog meer
AI-Tools zoekt...**



[1] Gespecialiseerde tools met AI

37

Meer AI-tools

The screenshot displays the homepage of 'TAAFT for short' (There's an AI for That). The site is in 'Free mode' and offers 'Log in' and 'Sign up' options. The main heading reads 'THERE'S AN AI FOR THAT' with statistics: '17,478 AIs for 14,847 tasks and 4,803 jobs.' A 'Spotlight' feature highlights 'TurboScribe (Audio transcription)'. A search bar prompts users to 'Find AIs using AI'. Below this, a navigation bar shows 'Home' and 'For You' tabs. The 'Just Launched' section features three AI tools: 'AI Math GPT' (Math tutoring, Free + from \$15.99/mo, 20 stars, 3.0 rating), 'LunarLink' (AI model comparison, Free + from \$0.1, 8 stars), and 'TurboScribe' (Audio transcription, Free + from \$10/mo, 640 stars, 4 rating). A left sidebar contains navigation links: Home, Search, Free signup, Just launched, Featured, Popular, Requests, Tasks, Timeline, Job impact, Submit / Advertise, and Forum.

Heb je nog meer gespecialiseerde AI-tools nodig?
Check dan gewoon theresanaiforthat.com

Dat was de eerste selectie van tools. Er komt nog veel meer, dus blijf hangen.

Maar ik ben nu vooral benieuwd naar wat jij al hebt opgepikt. Wat sprak je het meeste aan? Wat gaat dit je opleveren?

Voel je ondertussen vrij om dit inspiratieboek te delen met andere ondernemers en leiders.

Maar laat me vooral ook je successen weten. Op social media bijvoorbeeld. Tag me gerust. Of gebruik #leidinggevenmetai. Als ik 't zie, reageer ik graag — persoonlijk.

En heel tof om je dan een virtuele high five te kunnen geven.





Wil je snel verder met AI?

Schrijf je dan in voor de AI•Cockpit voor ondernemers en andere leiders.

Ontdek:

- Hoe je AI kunt inzetten in je team en bedrijf
- Wat de beste tools zijn
- Hoe je routinetaken automatiseert
- Hoe je je team meeneemt
- Wat de laatste ontwikkelingen zijn





Of... boek jouw AI-Ontdekkingsgesprek

In een half uurtje duikt Marleen samen met jou in de vraag of de AI•Cockpit echt bij je past.

(Misschien blijkt wel, dat je een UNLIMITED-ondernemer bent.)

Als je je snel genoeg aanmeldt, heeft ze zelfs een heel mooie korting voor de AI•Cockpit:

> [Boek hier een slot in haar agenda](#)



Marleen Kruijswijk

**AI-Ontdekkingsgesprek:
Toekomstbestendig
team/bedrijf**

45 min

Web conferencing details provided upon confirmation.

Nieuwsgierig hoe AI jouw bedrijf of team kan transformeren en toekomstbestendig maken?

Laten we dan samen op ontdekkingsreis gaan.

Cookie settings Report abuse Troubleshoot

Select a Date & Time

October 2024

SUN	MON	TUE	WED	THU	FRI	SAT
	1	2	3	4	5	
6	7	8	9	10	11	12
13	14	15	16	17	18	19
20	21	22	23	24	25	26
27	28	29	30	31		

Time zone
Central European Time (7:33pm)



AI-Chatbots

De tweede trede



[2] AI-Chatbots

[5] Machine Learning

[4] Software bouwen

[3] No/Low-Code Tools

[2] AI-Chatbots

[1] Gespecialiseerde tools met AI

Eén stap hoger dan de gespecialiseerde tools met AI, gaan we op de ladder aan 't werk met AI-Chatbots, zoals ChatGPT en Claude.

Het is dan wel handig om ze dingen te vragen waar ze echt goed in zijn. Net als bij mensen, eigenlijk.

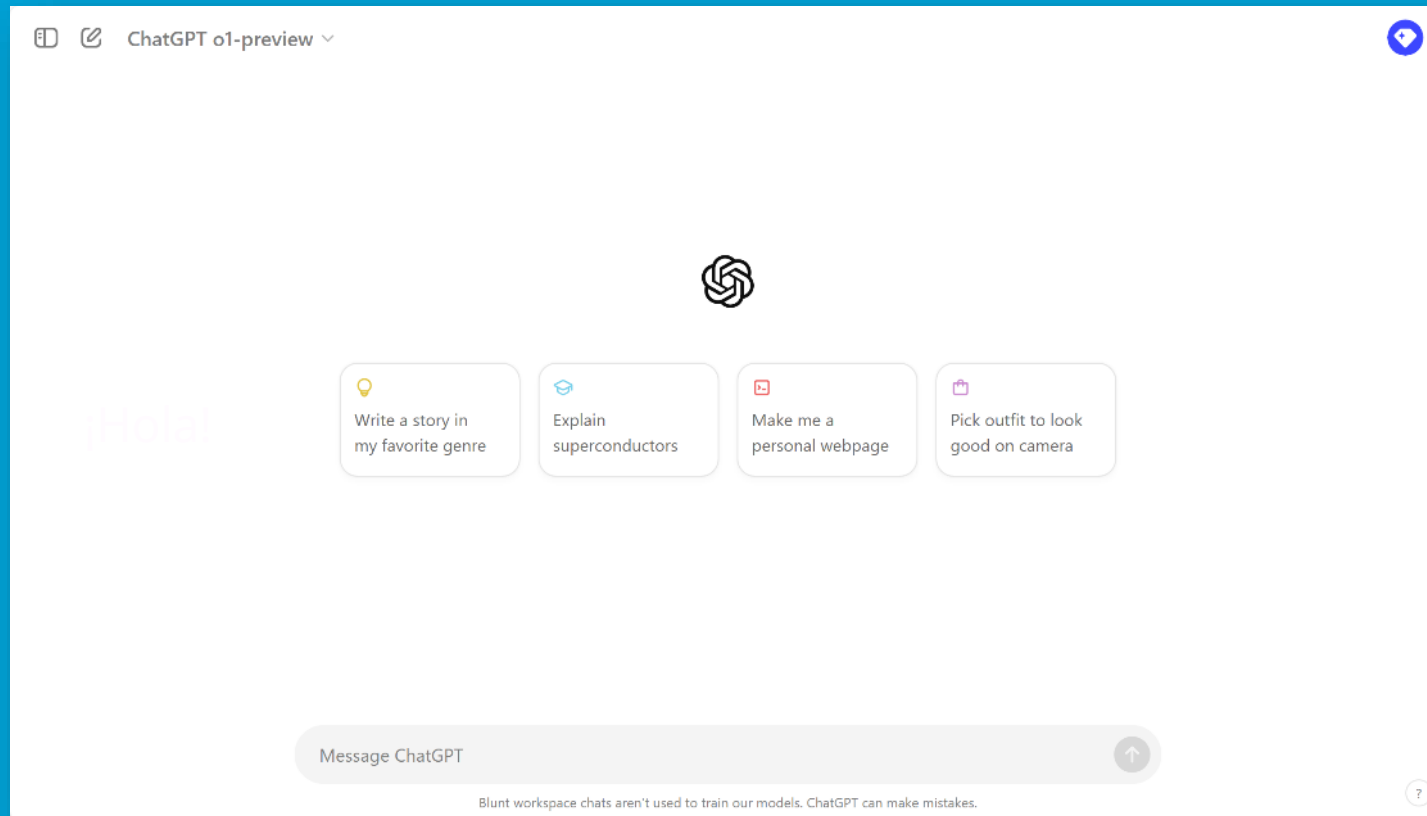
Ik gaf laatst een training in de AICockpit en een deelnemer schreef: *'Binnen 5 minuten had ik een conceptstrategie. Nog niet af, maar wel een goed begin!'*

Deze chatbots worden razendsnel beter. Die van vandaag zijn alweer een stuk krachtiger dan zelfs die van een paar maanden geleden.

En check ook of je favoriete AI-Chatbot een app heeft voor je telefoon of tablet. Sommigen hebben zelfs speciale applicaties voor je macOS of Windows-computer.



[2] AI-Chatbots



ChatGPT is de meest bekende AI-Chatbot. OpenAI, de maker, lanceert steeds weer nieuwe modellen, zoals laatst o1, wat niet zomaar antwoord geeft, maar eerst probeert te beredeneren wat het beste antwoord op jouw vraag zou zijn.



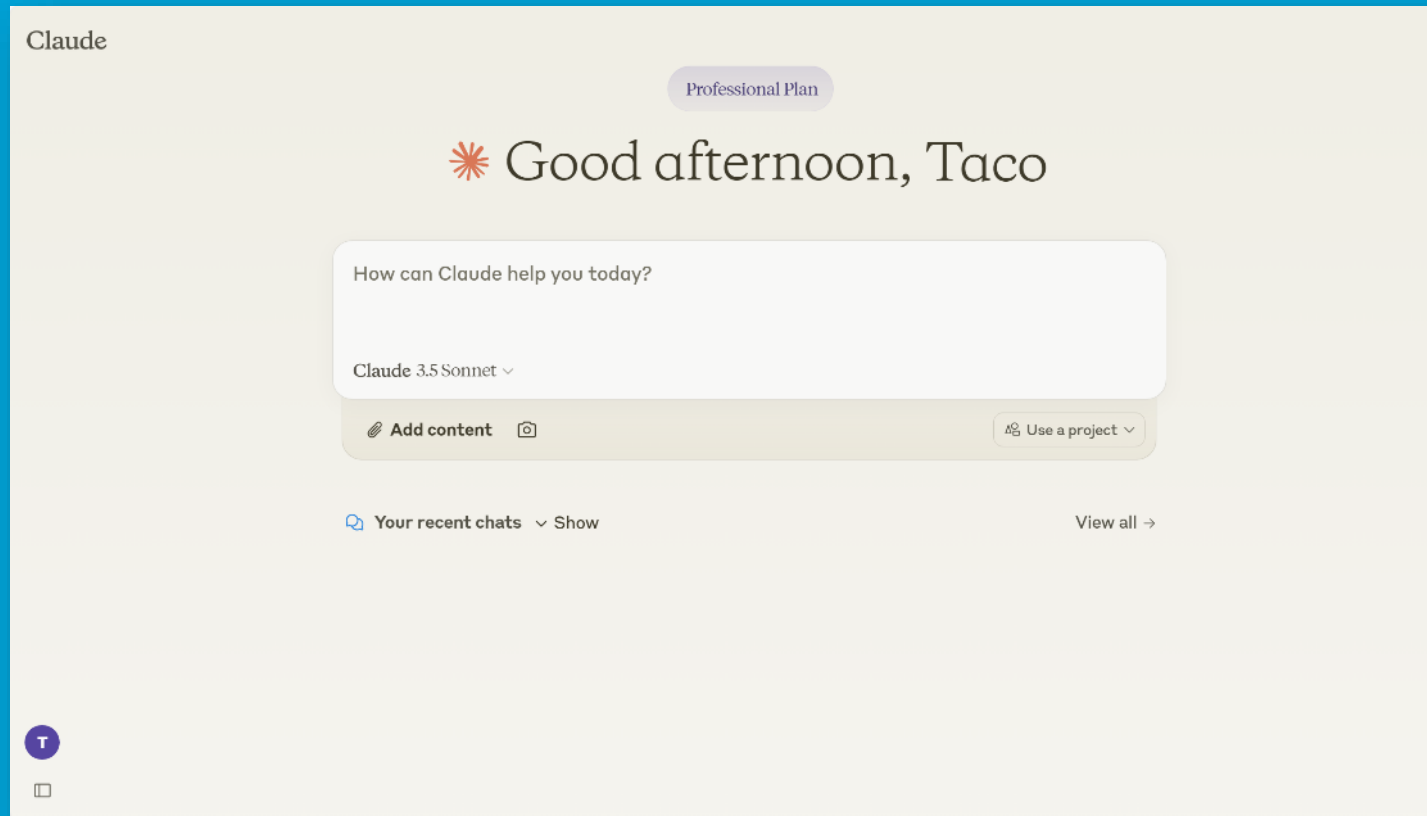
[2] AI-Chatbots

The screenshot displays a split-screen interface. On the left, a chat window titled 'ChatGPT 4o with canvas' shows a conversation. A button 'turn it into a doc' is visible at the top. The chat history includes a message from 'Verbeterde Instructie Make' which reads: 'Ik heb je instructie verbeterd door de structuur duidelijker te maken en de tekst bondiger te formuleren. De stappen zijn genummerd en de instructies zijn eenvoudiger op te volgen. Laat me weten als dit je verder helpt of als je nog iets specifiek wilt aanpassen!'. Below the chat is a text input field with 'Message ChatGPT' and a send button. A disclaimer at the bottom states: 'Blunt workspace chats aren't used to train our models. ChatGPT can make mistakes.' On the right, a document window titled 'Verbeterde Instructie Make' is open. It features a section header 'Introductie' followed by three paragraphs of text. The first paragraph explains the goal of the document: 'In dit voorbeeld leer je hoe je een scenario bouwt in Make om automatisch antwoorden klaar te zetten voor e-mails die binnenkomen in je Gmail-account, met behulp van de API van OpenAI.' The second paragraph discusses adapting the example for other AI models: 'Je zou dit voorbeeld eenvoudig kunnen aanpassen om te werken met een ander soort e-mail of een ander AI-model. Door deze procedure na te bouwen, leer je hoe het principe werkt. Hiermee kun je uiteindelijk zelf andere procedures bouwen.' The third paragraph provides context: 'Ik ga ervan uit dat je bekend bent met termen zoals Make, OpenAI en API's. Als dat niet zo is, of als je de rest van deze navigatiekaart over het automatiseren van routinewerk nog niet hebt gelezen, raad ik je aan om dat eerst te doen. Je kunt beginnen bij de inleiding: *De uitdaging van routinewerk*. Daarin worden al deze termen duidelijk uitgelegd.' The final paragraph states: 'In de AI-Cockpit maken we geen 'knoppen-cursussen', waarbij we elke stap exact voordoen. De focus ligt op leidinggeven met AI. Toch zal ik hier iets specifieker zijn om je snel op weg te helpen. Realiseer je echter dat tools veranderen. Loop je

Met de nieuwe 'Canvas'-functie, kun je samen met ChatGPT (links) praten over het document (rechts). Lekker overzichtelijk.



[2] AI-Chatbots



Claude is een ander bekend model. Veel experimenten op gebruiksvriendelijkheid. Dit model communiceert heel vriendelijk. Ik wissel Claude en ChatGPT vaak af. Soms is de ene beter, soms de andere. En soms fixt een van hen iets waar de ander op vastliep. Of andersom.



[2] AI-Chatbots

The screenshot shows the Claude AI interface. On the left, a chat window titled "Improving an Instruction Document" contains three numbered steps for improving an instruction document. Below the chat is a text input field with "Reply to Claude..." and a dropdown menu showing "Claude 3.5 Sonnet". On the right, an "Artifact" window titled "Instructie: Gmail automatisering met Make en OpenAI" is displayed. The artifact content includes a main heading "Automatisch e-mailantwoorden genereren met Gmail, Make en OpenAI", an introductory paragraph, a "Voorkennis" section, and an "Aan de slag" section. The artifact also shows a "Publish" button and a "Last edited just now" timestamp.

Claude Improving an Instruction Document ▼
Dit benadrukt het belang ervan.

8. Vervolgstappen: Voeg een sectie toe over wat de lezer na deze basisinstructie kan doen. Dit moedigt verdere exploratie en leren aan.
9. Woordenlijst: Overweeg een korte woordenlijst toe te voegen voor termen die nieuw kunnen zijn voor sommige lezers.
10. Feedback vragen: Voeg aan het einde een oproep toe voor feedback op de instructie zelf. Dit kan helpen bij het continu verbeteren van de inhoud.

Deze verbeteringen zouden de instructie toegankelijker, duidelijker en effectiever moeten maken voor een breder publiek.

Copy Retry

Claude can make mistakes. Please double-check responses.

Reply to Claude...

Claude 3.5 Sonnet ▼

Instructie: Gmail automatisering met Make en OpenAI ×

Automatisch e-mailantwoorden genereren met Gmail, Make en OpenAI

In dit voorbeeld leer je hoe je een nieuw scenario in Make kunt bouwen om automatisch antwoorden klaar te laten zetten voor e-mails die binnenkomen in je Gmail-account, met gebruik van de API van OpenAI.

Voorkennis

Deze instructie gaat ervan uit dat je bekend bent met termen als Make, OpenAI en API's. Als dat niet zo is, raden we aan om eerst de inleiding "De uitdaging van routinewerk" te lezen in de navigatiekaart over het automatiseren van routinewerk.

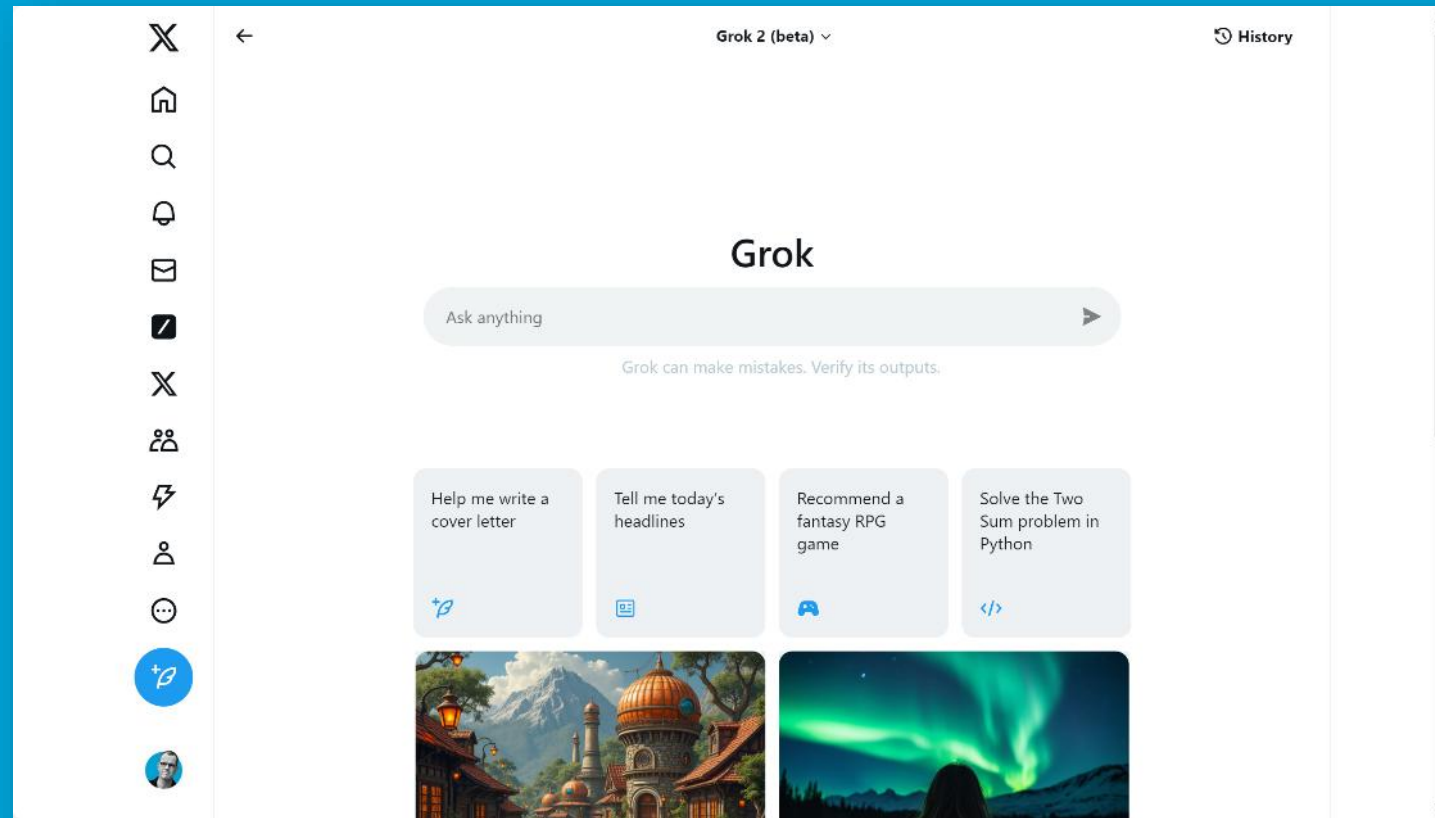
Aan de slag

Last edited just now **Publish**

Claude heeft een functie 'Artifacts' waarmee je links kunt praten met het model over een document rechts. Het mooie aan Artifacts is dat het zelfs code voor eenvoudige programmaatjes kan uitvoeren.



[2] AI-Chatbots



Grok is het AI-model wat is ingebouwd in X/Twitter, voor betaalde gebruikers. Het team van xAI is erg ambitieus, dus ik ben benieuwd.



[2] AI-Chatbots

Ask Meta AI anything

Make my email sound more professional

Help me with an assignment

Imagine an image

Preview Meta Llama 3.1-405B
Get a limited number of text-only responses on the latest model, which better handles complex prompts. [Learn more](#)

Log in

Ask Meta AI anything...

Messages are generated by AI and may be inaccurate or inappropriate. [Learn more](#)

09:16 86%

Meta AI
with Llama 3

distance, don't disturb the environment, and never bait or lure animals.

6. **Anticipate behavior:** Be prepared to capture interesting behaviors like hunting, m... [Read more](#) 07:36

Say more 07:36 ✓

Here are some additional wildlife photography tips:

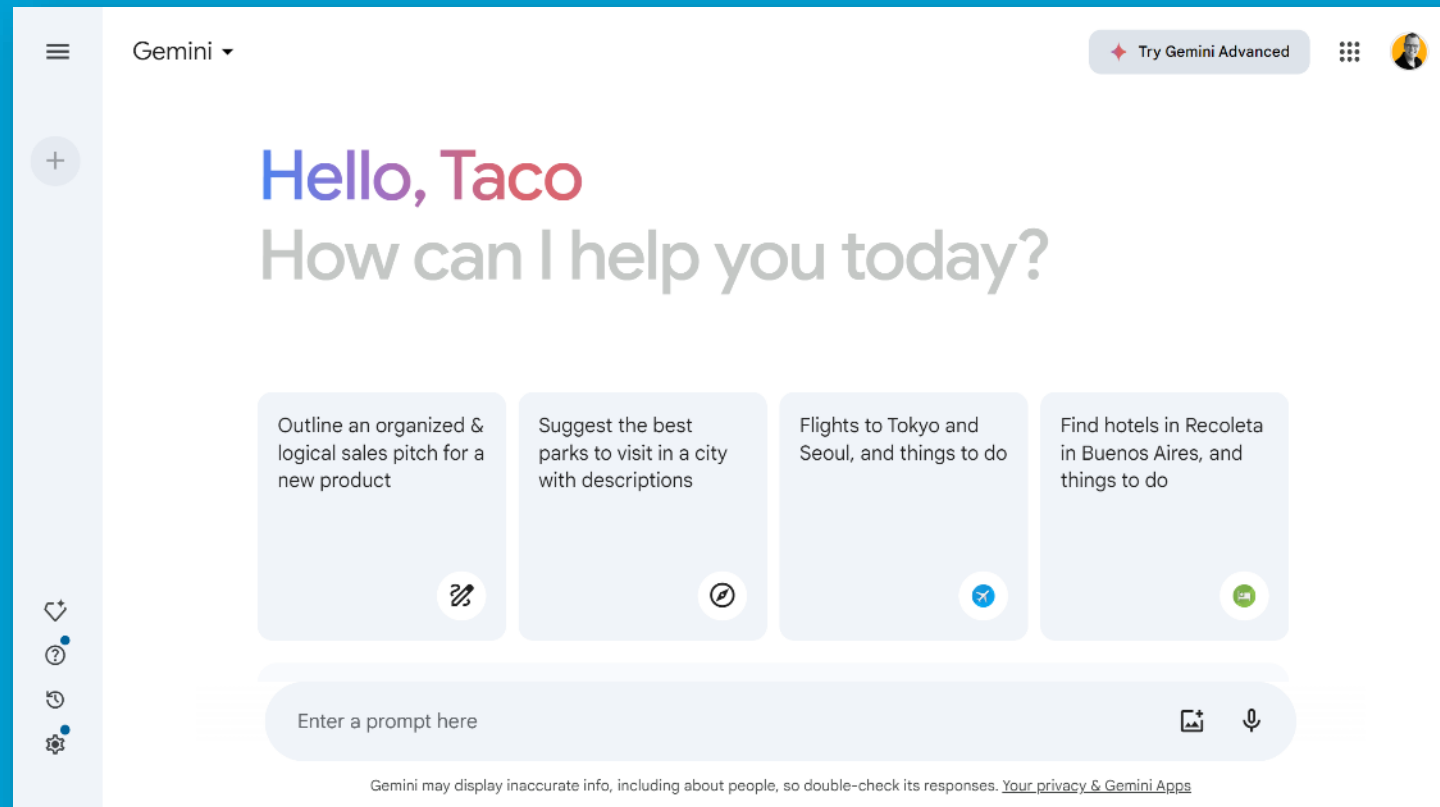
1. **Learn about habitats:** Understand the different ecosystems and habitats to anticipate where and when to find specific species.
2. **Use hides and blinds:** Camouflaged hides or blinds can help you get up close and personal without disturbing the animals.
3. **Pay attention to behavior:** Capture unique behaviors like hunting, feeding, or social interactions to tell a story.
4. **Experiment with shutter speed:** Slow down your shutter to create motion blur, conveying the dynamic movement of wildlife.
5. **Consider the background:** A clean and simple background can help your subject stand out, while a busy or distracting background can detract from the image.
6. **Shoot from different angles:** Don't be afraid to... [Read more](#) 07:36

Message

Llama is het AI-model van Meta. In Amerika kun je gewoon chatten met Llama in WhatsApp. Geen enkele barrière meer.




[2] AI-Chatbots



Gemini is een van de AI-modellen van Google. Het is bekend om z'n grote hoeveelheid geheugen en dat het multi-modaal is, dus ook goed overweg kan met afbeeldingen en zelfs video.



[2] AI-Chatbots




Mistral is een Frans AI-model, van Europese oorsprong.
Niet vreemd dus dat hun chatbot 'Le Chat' heet.

AI-Chatbots kunnen je helpen bij van alles en nog wat. Daar heb ik zometeen nog veel meer ideeën en inspiratie voor.

Een van de dingen waar deze chatbots verrassend goed in zijn, is het helpen bij het optimaliseren van je leiderschap.

Ik neem je graag mee.





Leidinggeven



Wat is leiderschap?

Mijn definitie van
leiderschap:
**'Mensen helpen samen
te werken — om
dromen waar te maken'**



Wat is leiderschap? Hier mijn definitie van vandaag: 'Mensen helpen samen te werken — om dromen waar te maken'.

Leiderschap draait om het verbeteren van levens. Van mensen, dieren, van de hele wereld.

Dat was trouwens een extreem radicaal idee, gedurende het grootste deel van de geschiedenis. En heel eerlijk: dat is het nog steeds.

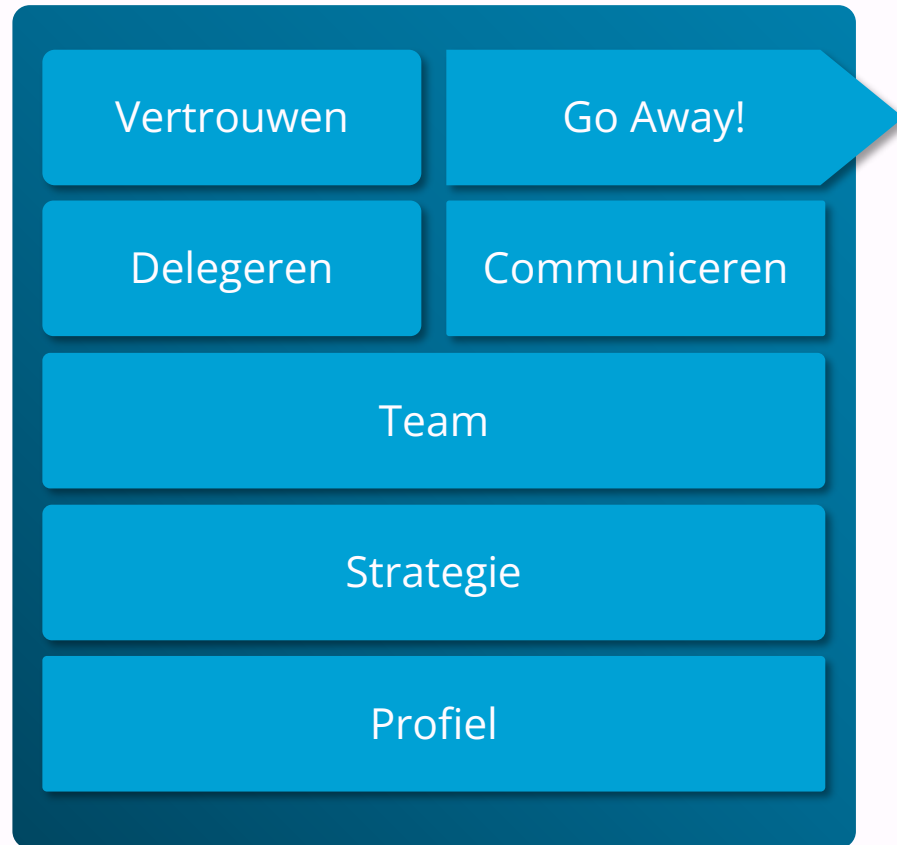
Maar uiteindelijk denk ik dat goed leiderschap niet om ons draait, de leiders. We doen het voor een ander.

Dat betekent trouwens niet dat jij onbelangrijk bent.

Integendeel!



Taco's leiderschapsmodel





Taco's leiderschapsmodel



In m'n leiderschapsmodel vind je zeven gebieden, zeven competenties, zeven facetten.

We werken van onder naar boven, dus het hele verhaal begint bij het fundament: 'Profiel'.

Profiel gaat helemaal over jou: wie jij bent.

Als je je door AI wilt laten helpen met goed leidinggeven, stel ik voor om ook daar te beginnen — onderaan.

Nadenken over leiderschap begint dus bij jou. En bij jouw unieke profiel.



Leidinggeven met AI

Mensen helpen samen te werken — om dromen waar te maken, met hulp van een computer of machine die taken uitvoert, die normaal gesproken menselijke intelligentie vereisen



Geef leiding op een manier die echt bij jónu en jouw profiel past



'Waarom zouden we iets afmaken?
Alleen brainstormen is veel leuker!'



Profiel

Profiel is wie jij ten diepste bent. Het is meer dan alleen je persoonlijkheid. Profiel omvat ook je passie, je ervaringen, talenten, je dromen en je kennis, je beperkingen en valkuilen, je handleiding en alles waar je supergoed in bent, maar ook alles wat je liever nooit meer zou doen. Alles. Echt alles over jou.

Daarom is het zo wezenlijk voor leidinggeven. Want je profiel bepaalt ongeveer alles in je werk. En natuurlijk ook in het werk van je teamleden. Ook zij hebben allemaal hun eigen, unieke profiel.





Je profiel en tijd vrijmaken

Ik heb er eens over nagedacht, en ik kan me niet herinneren dat een ondernemer of andere leider die bij ons kwam om tijd vrij te maken, bijvoorbeeld in UNLIMITED, zijn of haar eigen profiel echt helder had.

Het scherpstellen van je profiel is als dynamiet voor je tijdsbesteding. Hoe beter je weet wie je bent en waar jij van nature de meeste waarde toevoegt, hoe makkelijker het wordt om ruimte vrij te maken in je werk en je leven.

AI is het maar omdat je met meer overtuiging werk kunt gaan delegeren, wat niet echt bij je past. En waar al je energie van weglekt.

En dus heb ik hierna 10 tips voor je verzameld om AI in te zetten bij het helder krijgen van jouw profiel.

Hey ChatGPT, kun je me helpen met het uitpuzzelen van mijn profiel?





[2] AI-Chatbots

38

Upload de rapporten van alle persoonlijkheidstests die je ooit hebt gedaan en vraag je AI-Chatbot om tips over hoe juist jíj het beste leiding kunt geven.

Vraag dan meteen ook ideeën en suggesties over jouw sterke kanten en hoe je die zo goed mogelijk kunt inzetten in je werk.

39



[2] AI-Chatbots

40

Kijk naar dit rapport. Welke valkuilen en zwakte punten heeft deze persoon waarschijnlijk? Noem 3 valkuilen/zwakte punten voor elke pijler van de Kolbe-test. Voeg voor elke potentiële valkuil of zwakte minimaal 5 concrete suggesties toe om problemen op te lossen of te vermijden.



Doe hetzelfde met je valkuilen en vraag concrete suggesties om ze te vermijden, of op te lossen.



[2] AI-Chatbots

← 20 Leiderschapsinzichten gebaseerd op Kolbe A Index 2-3-10-4 ×

20 Leiderschapsinzichten voor Kolbe A Index 2-3-10-4

1. Innovatie Voorop: Gebruik uw hoge Quick Start (10) om innovatie binnen uw team aan te moedigen. Wees niet bang om gevestigde methoden uit te dagen.
2. Visionaire Aanpak: Schets een duidelijke, toekomstgerichte visie voor uw team. Uw Quick Start sterkte stelt u in staat om mogelijkheden te zien die anderen misschien missen.
3. Flexibel Leiderschap: Pas uw leiderschapsstijl aan de situatie aan, gebruikmakend van uw adaptieve Follow Through (3). Wees bereid om van koers te veranderen als de omstandigheden dat vereisen.
4. Snelle Besluitvorming: Vertrouw op uw instinct om snel beslissingen te nemen. Uw lage Fact Finder (2) helpt u om niet vast te lopen in o...



Dit is zoveel leuker en nuttiger dan alleen een rapport lezen van een persoonlijkheidstest die je (ooit) hebt gedaan

De eerste vier van een hele serie met waardevolle inzichten, die Claude mij aanreikte.



[2] AI-Chatbots

41

Brainstorm samen met je AI-Chatbot over welk super-waardevolle werk echt he-le-maal bij jou past. En dan niet alleen voor nu, maar ook voor over 2-5 jaar.

Vraag een AI-Chatbot naar tips om je werk leuker te maken voor jou. Liefst ook weer op basis van je persoonlijkheidstestrappen.

42



[2] AI-Chatbots

43

Verzamel ideeën die bij jou passen om te ontspannen, heel belangrijk bij al het denkwerk dat je als leider ook moet doen.

Brainstorm samen met een AI-chatbot over welke soorten mensen je nodig hebt om jou perfect aan te vullen. Dat maakt delegeren een stuk eenvoudiger.

44



[2] AI-Chatbots

45

Stel vragen over jouw samenwerking met je collega's — helemaal handig als je hun persoonlijkheidstestjes ook mag inzetten ;)

Brainstorm met een AI-Chatbot over al het werk wat je het liefste zo snel mogelijk kwijt zou raken — en maak plannen over hoe je dat dan kunt regelen.

46



[2] AI-Chatbots

47



Vraag een hele serie concrete tips, ideeën en tactieken om meer te gaan profiteren van AI, in je werk.



Ontwikkel solide strategieën om hardnekkige problemen te lijf te gaan



'Ik denk dat we wel kunnen concluderen dat onze nieuwe strategie een meetbare impact heeft gehad'



Strategie

Net na Profiel komt Strategie.

Strategie is hier een verzamelnaam. Zo'n beetje alles waar je bewust mee bezig bent om goede beslissingen te nemen valt eronder. Denk aan onderzoek, je strategie bepalen, maar ook tactiek, planning, evaluatie, enzovoort.

Veel mensen negeren problemen het liefst.
Slimme leiders doen dat niet.

Andere mensen proberen problemen snel op te lossen.
Verstandige leiders doen ook dat niet.

Nee, de meest effectieve leiders proberen zoveel mogelijk niet de problemen, maar de daaronder liggende 'centrale uitdagingen' aan te pakken.

Als je één onderliggende oorzaak fixt, in plaats van 100 losse symptomen, bereik je veel meer met dezelfde energie, en tijd.





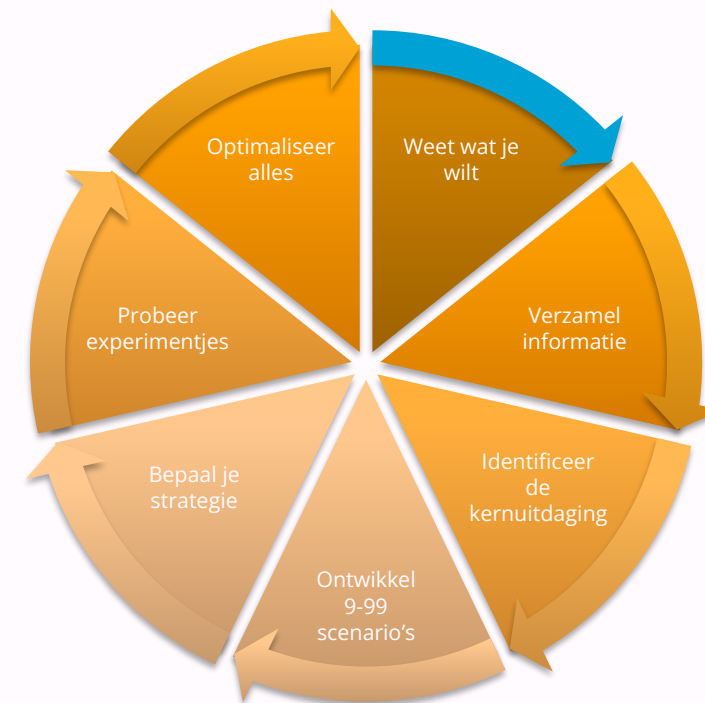
Strategie om tijd vrij te maken

Na het helder krijgen van je profiel, is het bouwen van solide strategieën misschien wel de meest waardevolle activiteit als je tijd vrij wilt maken.

Vergelijk het met een tocht door de jungle. Hoe beter het plan, hoe korter de route die je moet lopen. Hoe minder bergpassen om te trotseren. Hoe minder beren en leeuwen en muggen op je weg.

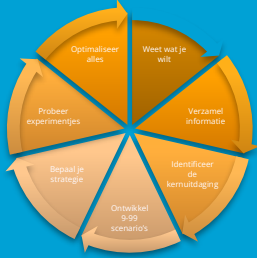
Medewerkers die kunnen kiezen, lopen het liefste achter een leider aan die de meest optimale strategieën bepaalt. Hoe minder kilometers, hoe minder omlopen, hoe meer tijd er overblijft voor andere dingen.

Hiernaast staat mijn strategiewiel ter illustratie voor het hele proces. Ik heb in dit inspiratieboek niet genoeg ruimte om het helemaal uit te werken, maar dat vind je natuurlijk wel in de AI•Cockpit.





[2] AI-Chatbots



48

Ik werk aan een nieuwe strategie om mijn doel te bereiken, maar ik wil er zeker van zijn dat mijn doel extreem helder is. Interview me en help me om m'n doel bij te werken, zodat het SMART wordt (Specific, Measurable, Achievable, Realistic, Time-bound). Stel 1 vraag per keer.



Maak je vage doelen superconcreet, door je te laten interviewen door een AI-Chatbot.

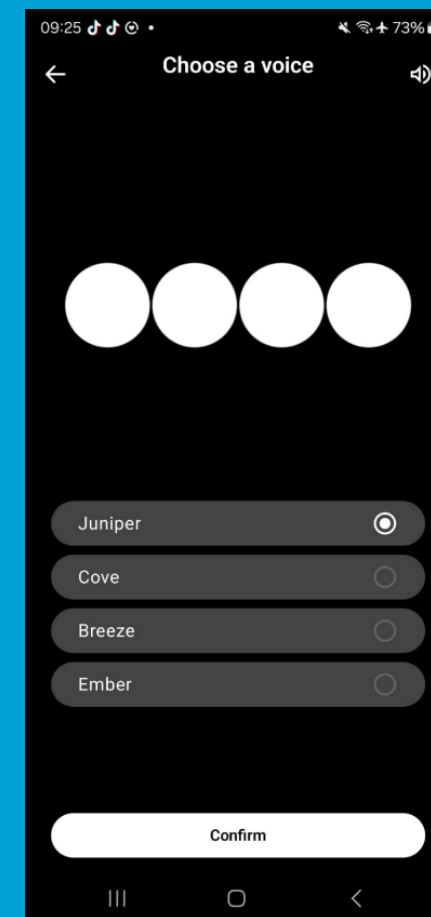


Letterlijk in gesprek met je AI-Chatbot

In de app op je smartphone kun je letterlijk praten met ChatGPT. Met je stem en je oren. Voor veel leiders is dit de perfecte manier om te sparren met hun chatbot.

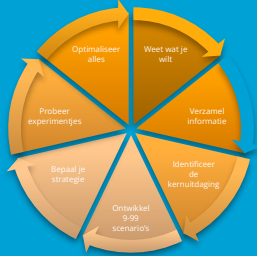
Het team liet eind september 2024 weten dat hun geavanceerde spraakmodel de komende weken wordt uitgerold. Daarmee moet dat heen en weer praten nóg soepeler worden.

Gebruikers in Europa moeten nog even wachten op dat geavanceerdere model, vanwege onduidelijkheid in de Europese regelgeving, aldus OpenAI.





[2] AI-Chatbots



49

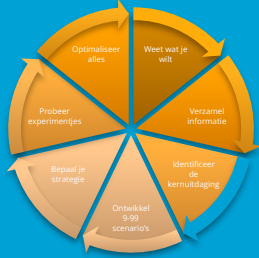
Brainstorm samen met je chatbot een lijst met alle informatie die je zou kunnen verzamelen om goede strategische afwegingen te maken.

Een deel van die informatie, vooral over markten of andere externe ontwikkelingen, kan je AI-chatbot zelf vinden — check ook Perplexity.ai.

50



[2] AI-Chatbots



51

Dit is misschien wel de kern van het maken van solide strategieën — en ik zie het vrijwel niemand goed doen



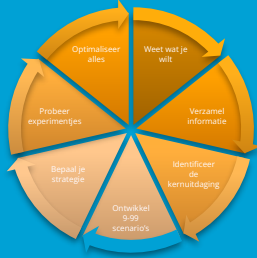
Ik bouw aan een solide strategie en heb een lijst gemaakt van huidige obstakels. Kun je me helpen om de onderliggende kernuitdaging te vinden (de bottleneck volgens Eli Goldratt, of de Crux volgens Richard Rumelt)? Ik wil namelijk de oorzaak aanpakken en niet de symptomen. Het zou helpen als ik een Current Reality Tree zou kunnen maken, maar ik heb de software niet en ben er niet zeker van hoe ik dat moet doen. Interview me, 1 vraag per keer, en help me om de kernuitdaging te identificeren.



Vraag een AI-Chatbot om je te helpen met het identificeren van de werkelijke Centrale Uitdaging onder al je belangrijkste problemen.



[2] AI-Chatbots



52

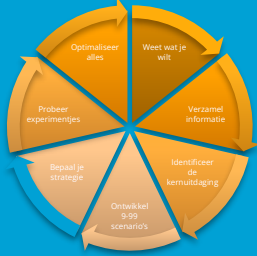
Brainstorm met hulp van een AI minimaal 9 tot wel 99 compleet verschillende scenario's om je Centrale Uitdaging op te lossen.

Laat die hele lijst met scenario's sorteren op hoe goedkoop en eenvoudig ze zijn om uit te voeren.

53



[2] AI-Chatbots



54

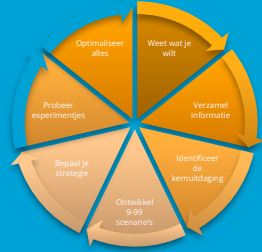
Vraag een AI-Chatbot om je te helpen met het combineren van de beste scenario's tot een heus strategisch plan.

Laat je dan interviewen over die strategie om er echt een 'goede strategie' van te maken, volgens de criteria van Richard Rumelt.

55



[2] AI-Chatbots



56

Verzin samen met je AI-Chatbot een aantal experimentjes om de meest risicovolle onderdelen uit je strategie vast in 't klein te proberen.

Spar samen om vast een serie optimalisaties te bedenken voor alles wat je aan het proberen bent, in je nieuwe strategie.

57



Bouw een topteam met topmensen voor topprestaties



Van de website: 'Ons hele team werkt er onophoudelijk aan om onze service te verbeteren'



Team



De derde competentie van leiderschap is het opbouwen en upgraden van je team. Sommige leiders bouwen een heel nieuw team, maar de meesten van ons willen vooral onze bestaande teams upgraden.

Dat doe je trouwens niet alleen voor jezelf. Ook voor je mensen is het een stuk beter om in een topteam te werken, dan in een gezellig amateurteam.

Enne... ik wil niet te veel uit de school klappen van m'n 1-op-1 coaching, maar als je ziet hoeveel tijd, geld, ellende het kost om te moeten dealen met medewerkers die niet in je team passen, dan gun ik het je om dit zo snel mogelijk echt goed voor elkaar te krijgen.



Team en tijd vrijmaken

Ik hoef denk ik niet uit te leggen hoe schofterig veel van jouw tijd er verloren gaat —echt voor altijd weg!— wanneer je team niet goed functioneert.

Zelfs met een topinzicht in je profiel en de beste strategieën ever: als je leiding moet geven aan een slecht functionerend team, dan ben je nergens.

Natuurlijk is die kwaliteit van onze teams de verantwoordelijkheid van, uh, onszelf. Als leiders. Loopt ons team niet lekker? Dan moeten wij aan de bak. Om dat zet es em te fixen.

En ook daarbij kan AI ons helpen.



[2] AI-Chatbots

58



Laat je doorzagen om een verstandige keus te maken voor het bouwen van een topteam, of zo'n gezellig amateurteam.



[2] AI-Chatbots

59

Laat je door je AI-Chatbot helpen om een 'droomorganogram' te maken. Dat is een organogram voor over 2 jaar, waar je naartoe wilt groeien.

Maak met hulp van je chatbot heel heldere functiebeschrijvingen voor elke rol, elk 'petje' in je droomorganogram.

60



[2] AI-Chatbots

61



Vraag hulp van AI om een degelijk plan te maken voor het opbouwen van je leiderschapsteam, zodat je niet meer iedereen in je eentje hoeft aan te sturen.



[2] AI-Chatbots

62

Bouw samen met een AI een wervingscampagne die het hart raakt van de allerbeste kandidaten voor jouw vacature.

Ik heb geen ruimte om het hele verhaal hier uit te werken, maar AI kan uitstekend helpen om je te verplaatsen in je doelgroep.



Maak samen met je chatbot een soort 'trechter' waarmee je super-efficiënt alleen die sollicitanten doorlaat die écht bij jou en jouw team passen.

63



[2] AI-Chatbots

64

Brainstorm samen met een AI een solide plan om nieuwe teamleden te verwelkomen en soepel aan boord te brengen.

Laat je interviewen over een teamlid wat niet goed functioneert en vraag suggesties over hoe je hem/haar kunt helpen om dat te fixen.

65

Team



[2] AI-Chatbots

66

Verzin samen met AI een plan om ook je teamleden aan te moedigen zich steeds meer te laten helpen door AI.

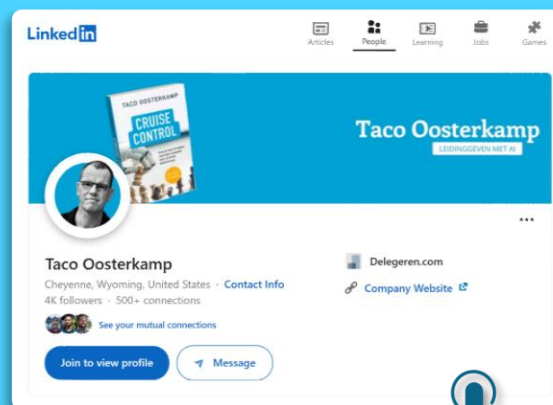
Droom met wat hulp van een chatbot over het bouwen van een mooie, gezonde teamcultuur — voor de komende honderd jaar.

67



Treffen we elkaar op de socials?

Daar deel ik graag nog meer kennis, tips, inspiratie en persoonlijke ervaringen met je:



Connecten



Ga slimmer en schaamtelozer delegeren



“Als jij nou even je eigen beoordelingsgesprek doet met jezelf, dan check ik hier ondertussen wat ik nog meer kan delegeren.”



Delegeren

Delegeren is de vierde competentie van goed leiderschap. En eentje die wel voor de hand lijkt te liggen.

Maar wees eerlijk. De meeste leiders zijn harde werkers. Jij vast ook. Daardoor heb je succes. En daardoor maak je promotie, of begin je je eigen bedrijf.

Alleen loop je het keiharde risico dat je niet genoeg omschakelt en toch een beetje blijft hangen in het 'problemen lossen we op met nog een beetje harder werken'.

Dat ben je nou eenmaal gewend.

Alleen ben je dan niet écht aan het leidinggeven, toch?





[2] AI-Chatbots

68

Brainstorm samen met een AI-Chatbot over hoe je nu delegeert. En praat dan heen en weer om daarop te reflecteren.

Laat je begeleiden bij het ontwikkelen van jouw visie op ideaal delegeren. En vraag ideeën voor het invoeren van jouw favoriete manier.

69



[2] AI-Chatbots

70

Laat je ondersteunen bij het onderzoeken en aanpakken van onderliggende emoties, zoals schaamte of perfectionisme, die je tegenhouden om te delegeren.

Laat je kosten per uur berekenen door een AI, zodat je een scherper beeld krijgt van jouw waarde en effectiever beslissingen gaat nemen.

71



[2] AI-Chatbots

72

Geef een lijst met vaste taken aan een AI en vraag om een indeling in nikkel-, zilver- en goudwerk.

Oefen met AI-tools om ruimte te maken voor effectievere delegatiestrategieën en om deze verder te ontwikkelen.

73



[2] AI-Chatbots

74

Ik wil mijn delegeervaardigheden verbeteren. Kun je me interviewen over mijn huidige proces, wat goed werkt en waar ik moeite mee heb? Stel me dan specifieke vaardigheden voor die ik moet ontwikkelen, en bied oefeningen of andere bronnen om me daarbij te helpen.



Vraag je favoriete chatbot om met je te oefenen om je delegeervaardigheden te verbeteren.



[2] AI-Chatbots

75

Gebruik AI om te onderzoeken welke taken je het beste aan wie kunt delegeren, rekening houdend met de individuele profielen van je teamleden.

Bereid met hulp van AI duidelijke briefings voor om taken, projecten en processen efficiënt en compleet over te dragen.

76



[2] AI-Chatbots

77



Ontwikkel met een beetje hulp een aanpak voor het waarborgen van de kwaliteit van gedelegeerd werk, zonder te vervallen in micromanagement.



Communiceren



'Het is de enige manier waarop ik
niet de hele tijd m'n inbox zit te checken'



Communiceren



Het vijfde aspect van leiderschap is communicatie. Zonder communicatie is er geen team, alleen een aantal losse mensen.

Dat is trouwens meteen mijn favoriete definitie van goede communicatie: *'zo dicht mogelijk langs elkaar heen praten'*.

Maar hoe wil je dat doen? Ook dat hangt waarschijnlijk af van je profiel. Extravert? Introvert? Maker? Manager?

Verschillende profielen, verschillende favoriete communicatiestijlen.



[2] AI-Chatbots

78

Gebruik AI om na te denken over hoe je je persoonlijke profiel effectief kunt meenemen in je communicatie met je teamleden.

Laat je door AI ondersteunen bij het ontwikkelen van solide strategieën om als team strakker en effectiever te communiceren.

79



[2] AI-Chatbots

80

Ik ben geïnteresseerd in het implementeren van het 'Railroad Tracks' concept voor de communicatie van mijn team. Kun je me daarbij begeleiden?

Vraag me naar ons huidige werkproces, teamgrootte en communicatiebehoeften.

Stel na elk antwoord vaste 'sporen' voor waar we mee zouden kunnen experimenteren, om te zien hoe ze ons als team zouden kunnen helpen.



Gebruik AI om te brainstormen over manieren om de communicatie in je team te standaardiseren. Dat scheelt een boel meta-communicatie.



[2] AI-Chatbots

81

Doe een rollenspel met AI rond het introduceren van ja/nee mails, en laat je adviseren om je team daar meteen vanaf het begin goed bij te betrekken.

Gebruik AI om na te denken over hoe je van 'trekken' kunt overstappen naar het veel proactievere 'duwen' in je onderlinge communicatie met je team.

82



[2] AI-Chatbots

83



Laat je team (wekelijkse) dashboards maken en bijhouden. En, je voelt 'm al aankomen, vraag je favoriete chatbot om daar samen met jou een goed plan voor te bouwen.



[2] AI-Chatbots

84

Bediscussieer samen met je AI het nut van alle meetings in je team. En vraag om alternatieve manieren van communicatie om het aantal ervan stevig te beperken.

Laat AI transcripties, samenvattingen en actiepuntenlijstjes maken van jullie meetings.

85



[2] AI-Chatbots

86

Oefen met AI om je communicatie zorgvuldig in te zetten in lastige situaties en tijdens eventuele crises.

Vraag AI om je uit-het-hart gegrepen mails te herschrijven naar een meer diplomatieke versie.

87



[2] AI-Chatbots

Een van mijn teamleden heeft zijn deadline weer niet gehaald, voor de zoveelste keer. Ik ben het spuugzat! Als dit nog één keer gebeurt, vliegt hij eruit! Zo kan ik toch niet werken? #%&@

Schrijf een diplomatiek geformuleerde email waarin ik dit fijntjes uitleg

Claude 3.5 Sonnet v 1


Add content

Use a project v

Extract insights from report

Polish your prose

Summarize meeting notes





Wil je snel verder met AI?

Schrijf je dan in voor de AI•Cockpit voor ondernemers en andere leiders.

Ontdek:

- Hoe je AI kunt inzetten in je team en bedrijf
- Wat de beste tools zijn
- Hoe je routinetaken automatiseert
- Hoe je je team meeneemt
- Wat de laatste ontwikkelingen zijn





Of... boek jouw AI-Ontdekkingsgesprek

In een half uurtje duikt Marleen samen met jou in de vraag of de AI•Cockpit echt bij je past.

(Misschien blijkt wel, dat je een UNLIMITED-ondernemer bent.)

Als je je snel genoeg aanmeldt, heeft ze zelfs een heel mooie korting voor de AI•Cockpit:

> [Boek hier een slot in haar agenda](#)



Marleen Kruijswijk

**AI-Ontdekkingsgesprek:
Toekomstbestendig
team/bedrijf**

45 min

Web conferencing details provided upon confirmation.

Nieuwsgierig hoe AI jouw bedrijf of team kan transformeren en toekomstbestendig maken?

Laten we dan samen op ontdekkingsreis gaan.

Cookie settings Report abuse Troubleshoot

Select a Date & Time

October 2024

SUN	MON	TUE	WED	THU	FRI	SAT
	1	2	3	4	5	
6	7	8	9	10	11	12
13	14	15	16	17	18	19
20	21	22	23	24	25	26
27	28	29	30	31		

Time zone
Central European Time (7:33pm)



Vertrouwen



'Natuurlijk vertrouw ik je helemaal.
Je bent toch een professional?'



Vertrouwen



Bij de zesde competentie van leiderschap draait het om vertrouwen.

Stel dat je teamleden jou niet kunnen vertrouwen, hoe kunnen ze dan goed voor je werken?

Ik geloof dat dat andersom precies hetzelfde werkt. Als jij je eigen teamleden niet kunt vertrouwen, hoe kun je dan goed met hen samenwerken?

Als ze voor jou willen werken, dan moet je op hen kunnen rekenen.



[2] AI-Chatbots

88

Gebruik een chatbot om situaties te analyseren waarin vertrouwen extra belangrijk was. Brainstorm dan op basis daarvan concrete stappen om dat vertrouwen te versterken.

Laat je door AI helpen om het vertrouwen in je team te onderzoeken. Maak samen een lijst met gedragingen die in jouw ogen vertrouwen opbouwen, of juist afbreken.

89



[2] AI-Chatbots

90

Bedenk samen specifieke acties om het vertrouwen tussen verschillende teams, of lagen, in je organisatie te verbeteren.

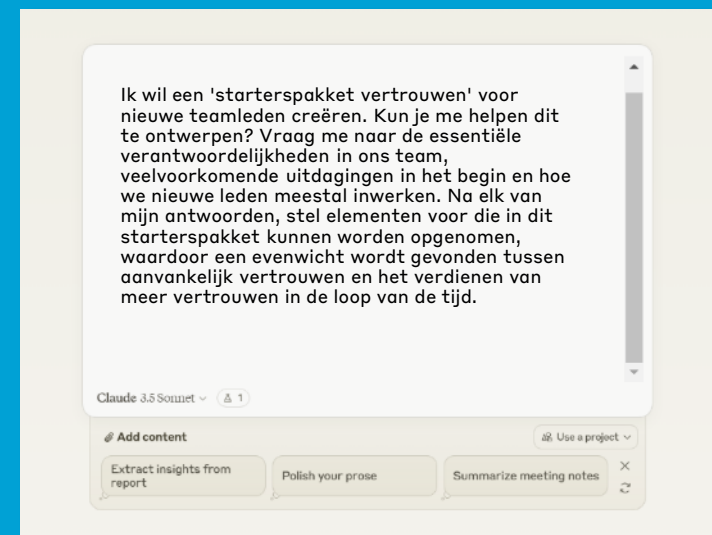
Laat je door AI inspireren om dagelijkse gewoontes aan te leren waarmee je consistent betrouwbaar gedrag laat zien.

91



[2] AI-Chatbots

92



Brainstorm concrete manieren om het vertrouwen in je teamleden te testen en te vergroten, bijvoorbeeld door meer verantwoordelijkheid te geven of autonomie te vergroten.



[2] AI-Chatbots

93

Verzin samen manieren om korte feedbackloops te integreren in je werkprocessen, zodat je snel ontdekt wie je vertrouwen waard is. En wie niet.

Vraag je chatbot om samen met jou de onderdelen in je team te vinden waar vertrouwen mist. En vraag dan ideeën om ze aan te pakken en te fixen.

94



[2] AI-Chatbots

95

Laat je ondervragen over je gebrek aan vertrouwen in een van je teamleden. Identificeer samen met je favoriete chatbot patronen, oorzaken en oplossingen.

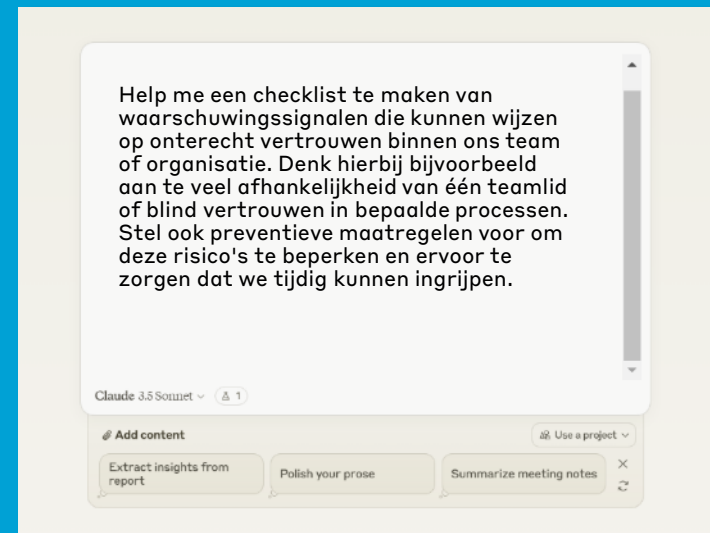
Gebruik AI om een plan te ontwikkelen voor het monitoren van gedelegeerde taken, zodat je nooit meer iets van de tafel laat vallen.

96



[2] AI-Chatbots

97



Vraag een AI om een checklist te maken om onterecht vertrouwen te signaleren en voorkomen. Stel dan samen preventieve maatregelen op.



Go Away!



Weer zo'n heerlijke dag
vol rust en pure ontspanning



Go Away!

En dan het zevende onderdeel van goed leiderschap: Go Away! Ja, dat heb ik gekscherend geformuleerd. Maar dat maakt het niet minder belangrijk.

De beste leiders zorgen ervoor dat hun team niet voortdurend op hen leunt. In plaats daarvan zorgen ze ervoor dat hun mensen zelfstandig de dagelijkse operaties kunnen draaien.

Hoe vind je anders tijd om diep na te denken? Om nieuwe plannen te ontwikkelen? Om solide strategieën te bouwen? En om te ontspannen?





[2] AI-Chatbots

98

Laat je er door AI van overtuigen hoe slecht het is om elk probleem op te lossen met harder-werken. En vraag dan tips, ideeën en strategieën om dat patroon te doorbreken.

Laat je interviewen om een heldere prestatiekaart (taakomschrijving) te maken voor jouw rol als leider van je team, inclusief je kerntaken en verantwoordelijkheden.

99



[2] AI-Chatbots

100



Vraag een AI om hulp bij het analyseren van alle taken, projecten en processen die je nu tijd kosten. Vraag dan ideeën om alles wat niet bij jouw prestatiekaart past te stoppen of over te dragen.

Go Away!



[2] AI-Chatbots

101

Droom samen met een AI-Chatbot over jouw ideale werkweek. Hoe zou die eruit zien? En hoe zou voor jou de juiste balans eruit zien tussen strategische taken, pionieren, en ontspanning?

Maak met AI een plan voor een ‘geen overwerk’-beleid en vraag concrete tips om een cultuur neer te zetten waarin overwerk niet de norm is, maar de uitzondering.

102



[2] AI-Chatbots

103

Spar met een AI-Chatbot over hoe je ervoor kunt zorgen dat je team soepel blijft functioneren, ook als jij niet aanwezig bent.

Laat je interviewen door een AI over jouw avonden, weekends, vakanties. Ben je echt helemaal los van je werk? En zo nee, wat doet dat met je? Wat mis je daardoor aan ontspanning, herstel en inspiratie?

104



[2] AI-Chatbots

105



Ontwikkel samen kleine experimenten om te toetsen of je team en bedrijf gewoon door kunnen draaien wanneer jij plotseling niet beschikbaar zou zijn.



[2] AI-Chatbots

106

Vraag een AI-Chatbot om suggesties om lekker veel tijd vrij te spelen voor belangrijke dingen die nu te vaak blijven liggen.

Loop samen met een AI-Chatbot na wat je tegenhoudt om serieus na te denken over de toekomst van jouw team of bedrijf in een tijd van AI. Waarom kom je bijvoorbeeld niet toe aan het ontwikkelen van nieuwe businessmodellen?

107



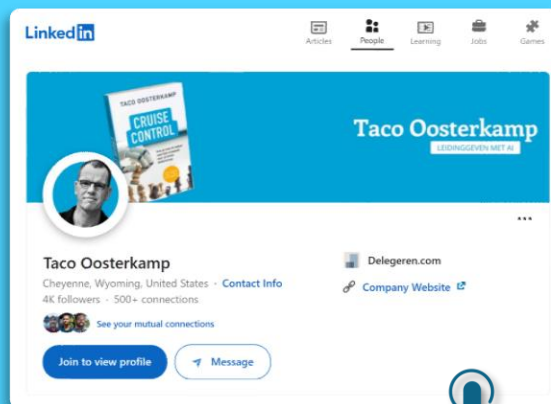
Leidinggeven met AI





Zullen we connecten op de socials?

Ik deel graag nieuws, tips, inspiratie en m'n eigen ervaringen en verhalen met je:



Connecten


Zo, dat waren een hele serie tips over leidinggeven. En nog zijn we niet klaar.

Ik kan me voorstellen dat het nu een beetje als los zand voelt, al die tips.

In de AI•Cockpit werk ik natuurlijk alle ideeën en concepten achter deze tips uit.

En zodra je zelf de samenhang gaat zien tussen de 7 onderdelen, zie je ook hoeveel het je gaat opleveren — om echt vanuit je eigen profiel te werken en een topteam te bouwen.

Interessant? Fijn als je dit inspiratieboek wilt delen op social media.





Andere dingen waar ik zelf AI-Chatbots voor gebruik

Een serie losse ideeën uit mijn dagelijkse werk,
die jou hopelijk ook kunnen inspireren.



[2] AI-Chatbots

108

Excel formules laten bouwen, voor ingewikkelde berekeningen, of zelfs een complete macro.

Voordelen, nadelen, en technische input vragen voor het ontwerpen van een nieuw systeem.

109



[2] AI-Chatbots

110

Lijsten met woorden laten genereren als ik ideeën nodig heb voor een betere term, of een nieuwe codenaam.

Samen brainstormen voordat ik begin aan het bouwen van een nieuwe app.

111



[2] AI-Chatbots

112

Just-in-time learning: uitleggen hoe een bepaald systeem werkt, een computersysteem bijvoorbeeld, of het koelsysteem in een koelkast.

Uitzoeken hoe ik op m'n Mac een script automatisch elk uur kan laten draaien (drama!).

113



[2] AI-Chatbots

114

Een samenvatting vragen van een boek wat ik ooit eens heb gelezen, maar waar ik weer over na wil denken.

Voorbeelden en toepassingen vragen bij een complexe, theoretische term.

115



[2] AI-Chatbots

116

Een afkorting uit een voor mij onbekend vakgebied laten opzoeken en uitleggen.

Een lijst vragen met verschillende frameworks of modellen voor het nadenken over een bepaald onderwerp.

117



[2] AI-Chatbots

118

Vragen om mijn uitgebreide instructies om te bouwen naar een veel kortere prompt voor een AI-Chatbot.

De formattering van teksten veranderen. Snel extra spaties en tabjes weghalen, bijvoorbeeld.

119



[2] AI-Chatbots

120

Een complete outline over een onderwerp bestuderen en advies laten geven over welke items daarin het meest interessant en belangrijk zijn.

De diepste of meest verrassende inzichten laten identificeren in een tekst.

121



[2] AI-Chatbots

122

M'n losse aantekeningen omzetten naar helder leesbare teksten, zodat andere mensen er ook wat aan hebben.

De Engelse term zoeken voor een Nederlandse uitdrukking, die niet zo eenvoudig een op een is te vinden met een vertaalprogramma.

123



[2] AI-Chatbots

124

De tekst opzoeken van een lied wat al heel lang in m'n hoofd zit, maar waar ik de lyrics maar niet van kan vinden.

De naam opzoeken van de themasong van een oude tv-serie.

125



[2] AI-Chatbots

126

De naam vragen van de mol (en verder geen andere informatie!) om met nog meer plezier een oud seizoen te kijken, wat ik had gemist.

Uitzoeken wat nou precies het verschil is tussen bepaalde aminozuren.

127



[2] AI-Chatbots

128

Vragen waarom ik een bepaalde foutmelding krijg als ik een computerprogramma opstart, wat die melding betekent en hoe ik 'm kan fixen.

Supersnel een error laten zoeken en oplossen, in een logbestand met honderden regels.

129



No/Low-Code Tools

De derde trede



[3] No/Low-Code Tools

[5] Machine Learning

[4] Software bouwen

[3] No/Low-Code Tools

[2] AI-Chatbots

[1] Gespecialiseerde tools met AI

Als je de smaak te pakken hebt van het beklimmen van de AI-ladder, kun je op de volgende trede aan de slag met het wegwerken van routinewerk.

In zogenaamde No-Code of Low-Code tools kun je 'programmeren' zonder daadwerkelijk 'code' te schrijven.

Stel je voor: een nieuwe klant doet een aanvraag via je website. Je no-code tool doorzoekt volautomatisch de website van de klant, maakt een samenvatting, stelt een conceptofferte op — compleet met persoonlijke introductie— en bouwt een conceptversie van een presentatie. Hoeveel werk zou dat schelen voor je team?

En dat is nog maar het begin.



Routinewerk wegwerken met AI



[3] No/Low-Code Tools

130

Routinewerk
automatiseren

The ZapConnect 2024 agenda is here. [Check it out!](#)

zapier Product Solutions Resources Enterprise Pricing Explore apps Contact Sales Log in [Sign up](#)

Automate as fast as you can type

AI gives you automation superpowers, and Zapier puts them to work. Pairing AI and Zapier helps you turn ideas into workflows and bots that work for you.

[Start free with email](#) [Start free with Google](#)

✓ **Free forever** for core features ✓ **More apps** than any other platform ✓ Cutting-edge **AI features**

Met een no-code tool als Zapier.com kun je vaste processen inregelen en uitvoeren, zonder te programmeren.



[3] No/Low-Code Tools

131

Routinewerk
automatiseren

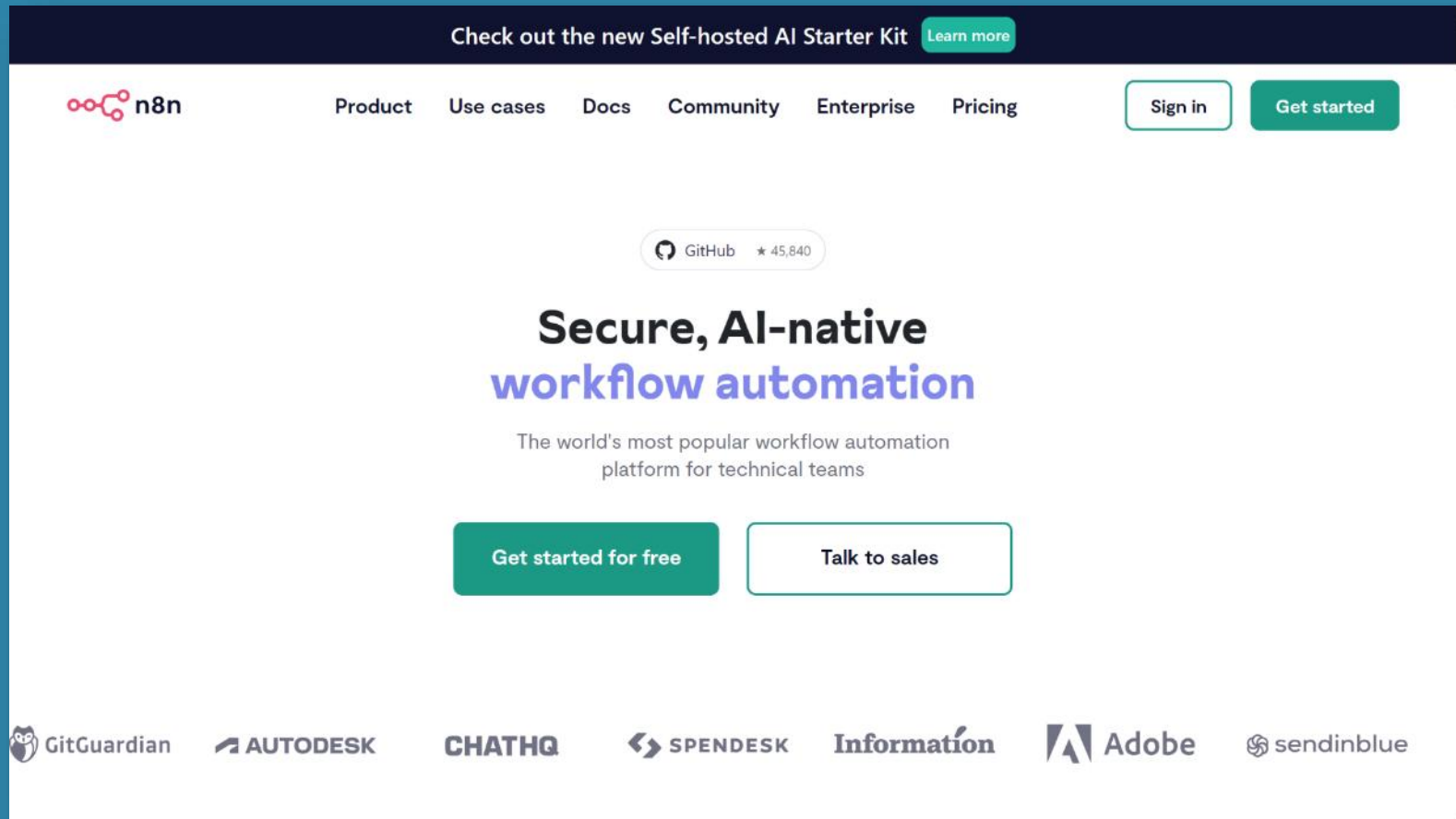
The screenshot displays the Gumloop website interface. At the top, there is a navigation bar with the Gumloop logo, menu items for 'Use Cases', 'Resources', 'Company', and 'Pricing', and a 'Get Started' button. The main heading reads 'Automate any workflow with AI'. Below this, a sub-heading states 'Drag, drop, and deploy custom tools your business needs. No AI expertise needed.' Two buttons are present: 'Start Automating' and 'Book a demo'. A section titled 'Backed by' features the Y Combinator logo. On the right side, a workflow diagram is shown on a grid background, consisting of three connected nodes: 'Website Scraper' (blue), 'Ask AI' (green), and 'Add Row to Sheet' (red), connected by dashed lines.

Daarom heten dit soort tools, zoals ook Gumloop.com, no-code tools. Je hoeft namelijk geen code te schrijven.



[3] No/Low-Code Tools

132



The screenshot shows the n8n website homepage. At the top, there is a dark blue banner with the text "Check out the new Self-hosted AI Starter Kit" and a "Learn more" button. Below this is the n8n logo and a navigation menu with links for "Product", "Use cases", "Docs", "Community", "Enterprise", and "Pricing". There are also "Sign in" and "Get started" buttons. A GitHub badge indicates 45,840 stars. The main heading is "Secure, AI-native workflow automation" with the subtext "The world's most popular workflow automation platform for technical teams". Two buttons are present: "Get started for free" and "Talk to sales". At the bottom, there is a row of partner logos including GitGuardian, Autodesk, CHATHQ, Spendesk, Information, Adobe, and Sendinblue.

Er zijn ook low-code tools, zoals n8n. Om daarmee te werken schrijf je wel code, maar heel weinig, vandaar 'low-code'.



[3] No/Low-Code Tools

133

Routinewerk
automatiseren

make Product Solutions Pricing Resources Partners Talk to sales Log in Get started free

Build systems #withMake

From tasks and workflows to apps and systems, build and automate anything in one powerful visual platform.

Get started free

✓ No credit card required ✓ No time limit on Free plan

Make is voor mij helaas niet stabiel genoeg voor productie, maar het is een mooie tool om te experimenteren met het automatiseren van processen.



Ook Make.com is een no-code tool.
Make is lekker visueel, wat veel mensen fijn vinden.



Monitor Inbox 1

Watch Emails

Stap 1: Check automatisch of er een nieuw mailtje is binnengekomen in onze inbox

Write Draft Answer (Assistant) 9

Message an Assistant (Deprecated)

Stap 2: Zo ja, vraag dan aan GPT om een conceptantwoord te schrijven — op basis van achtergrondinformatie die ik je al aan GPT heb gegeven

Store in Drafts 2

Create a Draft

Stap 3: Zet dat conceptantwoord dan klaar, zodat ik het makkelijk kan checken en verzenden

Run once

OFF

Every 15 minutes.



CONTROLS



TOOLS


FAVORITES

AI BETA





Dit scenario checkt elke 2 minuten of er misschien een nieuw audio- of video-bestand in een bepaalde folder is gezet, en maakt dan automatisch een transcriptie:



Run once

SCHEDULING

OFF

Every 2 minutes.

CONTROLS

TOOLS

FAVORITES

AI BETA



[3] No/Low-Code Tools

136

Je kunt zoveel routinewerk wegwerken met dit soort tools:

- Wijs taken automatisch toe aan teamleden op basis van projectupdates in tools zoals Trello of Asana.
- Voeg automatisch nieuwe leads toe aan je CRM-systeem vanuit webformulieren of sociale media.
- Verwerk bestellingen automatisch door voorraad bij te werken, leveranciers te informeren en orderbevestigingen te versturen bij een verkoop op het e-commerceplatform.
- Maak automatisch supporttickets aan in het helpdesksysteem vanuit klantvragen via e-mail of sociale media.

Routinewerk
wegwerken



[3] No/Low-Code Tools

Of...

- Plan en plaats content automatisch op verschillende sociale mediaplatforms.
- Synchroniseer gegevens automatisch tussen verschillende applicaties zodat alle teamleden de laatste informatie hebben.
- Verstuur automatisch gepersonaliseerde e-mailcampagnes op basis van het gedrag van je gebruiker.
- Genereer automatisch periodieke rapporten door gegevens uit verschillende bronnen samen te voegen in één dashboard.



[3] No/Low-Code Tools

Of...

- Verzamel automatisch RSVP's van registratieformulieren en werk deelnemerslijsten voor evenementen in realtime bij.
- Stuur automatisch opvolg-e-mails naar leads of klanten na een bepaalde tijd of op basis van hun acties.
- Plaats blogupdates, aankondigingen of promoties automatisch op sociale media op optimale tijden.
- Voeg nieuwe leads van webformulieren automatisch toe aan het CRM en wijs follow-up taken toe.



[3] No/Low-Code Tools

Of...

- Genereer automatisch facturen op basis van nieuwe verkopen of ingevulde offertes.
- Stuur nieuwe klantbestellingen automatisch door naar leveranciers of fulfilmentcentra.
- Verstuur automatisch een melding in Slack of per e-mail wanneer een belangrijk document is ondertekend.
- *En ga zo maar door...*



- Google Sheets
- OpenAI (ChatGPT, Whisper, DALL-E)
- Gmail
- Airtable
- Google Drive
- Microsoft 365 Excel
- OneDrive
- Mailchimp
- ActiveCampaign
- Manychat
- Notion
- Telegram Bot
- Slack
- Google Docs
- Facebook Lead Ads
- Make
- Apify
- Google Contacts
- Jotform
- Typeform
- HubSpot CRM
- LinkedIn
- Webflow
- Pipedrive CRM
- Anthropic Claude
- PDF.co
- GoHighLevel LeadConnect
- YouTube
- Typeform
- AWS S3
- Canva
- Facebook Conversions API fo..
- NetSuite
- WhatsApp Business Cloud
- Salesfo
- MySQL
- Google Calendar
- Facebook Pages
- Microsoft 365 Email (Outlook)
- Instagram for Business
- Monday
- Z-API
- QuickBooks
- SendGrid
- Google Slides
- WordPress
- Pinterest
- HubSpot CRM
- Perplexity AI
- ClickUp
- X (formerly Twitter)
- Calendly
- Trello
- Tally
- Brevo

Tools als Make en Zapier hebben integraties met duizenden andere tools. Met een beetje geluk kun je dus al je systemen met elkaar laten samenwerken.




In de AI-Cockpit helpen we je graag, als je routinewerk wilt wegwerken met een no-code of low-code tool.

Stel dat we je toch kunnen helpen om ook maar één of twee uur rotwerk per week te elimineren, dan zit ik al te genieten!

En er valt natuurlijk nog veel meer kennis te delen hierover. Fijn als ik dat kan doen.

Als je liever je eigen software bouwt, denk ik ook graag met je mee. Software development is een van de leukste dingen die er is. Dat combineren met AI, maakt het helemaal geweldig!





Software bouwen

De vierde trede



[4] Software bouwen

[5] Machine Learning

[4] **Software bouwen**

[3] No/Low-Code Tools

[2] AI-Chatbots

[1] Gespecialiseerde tools met AI

No-code en low-code tools zijn top. Maar soms is het handiger —en verstandiger— om je eigen software te bouwen. Of te laten bouwen.

Ook als je geen verstand hebt van software development, kan het als leider tóch handig zijn om die wereld een klein beetje in de gaten te houden — uit je ooghoeken.

Software is namelijk het begin van bijna alle grote veranderingen in onze moderne wereld.



Softwareontwikkelaars

[5] Machine Learning

[4] Software bouwen

[3] No/Low-Code Tools

[2] AI-Chatbots

[1] Gespecialiseerde tools met AI

Ja, ik zal het toegeven, ik ben een nerd.

Ik programmeer al sinds m'n twaalfde (TRS-80). Jarenlang heb ik professionele computerprogrammeurs getraind in het bouwen van onderhoudbare software. Eerst voor Windows. Later ook voor het internet.

Maar vandaag zie ik dat AI alles anders maakt. Beter. Sneller. Leuker. Ik ben best wat gewend qua snel programmeren, maar wat ik nu zie gebeuren slaat alles!

Ik wil graag een paar losse tips en ideeën met je delen, die hopelijk ook voor andere leidinggevenden inspirerend zijn.



Wat is een API eigenlijk?

API is de afkorting voor 'Application Programmers Interface'.

Zie het als een soort van apart loketje voor computers.

Als je een eigen computerprogramma bouwt, kun je zo'n loketje, zo'n API, inbouwen in je programma. Daarmee kunnen andere programma's dan jouw programma gebruiken.

Mensen praten bijvoorbeeld graag met een AI-Chatbot. Voor computerprogramma's is dat juist niet handig. Zij hebben liever een apart loketje. Met een ander soort beveiliging.


En allerlei andere mogelijkheden, waar jij als mens dan weer niet op zit te wachten.

De meeste AI-modellen bieden zo'n API aan. Zo kunnen andere programma's er ook gebruik van maken. Jouw eigen programma's bijvoorbeeld.

(Dit is trouwens ook hoe Zapier, Make en andere no-code tools werken: zij praten tegen de API's van de andere programma's waar ze mee communiceren.)



137



Tip: maak een scenario in Make.com, test het uit, en exporteer het dan naar een json-bestand.

Dat bestand kun je dan delen met ChatGPT of Claude om er bijvoorbeeld een Python module van te laten maken.

- Export Blueprint
- Import Blueprint
- Previous Versions

Run once

SCHEDULING: OFF | Every 15 minutes.





[4] Software bouwen

138

The screenshot displays the LM Studio application interface. At the top, it shows 'Model RAM Usage 14.30 GB' and 'RAM Usage 14.30 GB CPU: 0.00 %'. The main chat area shows a user asking 'Who are you?' and the AI responding with a detailed self-introduction. The AI response includes:

from multiple sources.

Understanding: I can recognize and respond to various forms of input, including natural language and conversational phrases.

Communication: I am capable of generating clear, concise, and well-structured responses to address user inquiries.

In addition to my technical capabilities, I also strive to be kind, empathetic, and helpful. I aim to provide users with accurate and relevant information, while being respectful and courteous.

So, how may I assist you?

Below the chat, there are 'Regenerate' and 'Continue' buttons. The user input field contains 'Enter a user message ...' and shows '0 tokens'. At the bottom, a status bar displays performance metrics: 'time to first token: 16.09s', 'gen t: 186.59s', 'speed: 0.93 tok/s', 'stop reason: eosFound', 'gpu layers: 10', 'cpu threads: 4', 'mlock: true', and 'token count: 222/2048'. The right sidebar contains 'Settings' with options for 'Preset', 'System Prompt', 'Tools', 'Model Inspector', 'Context Overflow Policy', 'Behavior for when the generated tokens length exceeds the context window size', 'Localization', and 'Conversation Notes'.

Je kunt tegenwoordig uitstekend je eigen AI-Model, een Small of zelfs een Large Language Model (LLM) op je eigen computer draaien, zoals hier in LM Studio. Scheelt meteen ook weer een stapel AVG- en privacyproblemen.



139

Nog wat ideeën, uit mijn eigen agenda van de afgelopen weken:

- Laat je favoriete chatbot een database-schema bouwen.
- Of laat het een database-schema ómbouwen — en dan ook meteen de transformatiecode schrijven voor alle data.
- Laat een AI een simpele app bouwen om alle bestanden (sourcecode) uit een folder + subfolders naar één groot, nieuw xml-bestand te kopiëren, zodat je het eenvoudig kunt delen. Handig voor Claude, die geen zipbestanden accepteert. En ook voor o1, waar je überhaupt geen bestanden naartoe kunt uploaden, maar wel tekst in 't venster kunt kopiëren/plakken.
- Laat een xml-bestand ombouwen naar ison. Of andersom



[4] Software bouwen

- Laat een module optimaliseren, zodat 'ie veel sneller werkt, met efficiëntere algoritmes en multi-threading. *Piece of cake.*
- Laat je source code refactoren, om het beter onderhoudbaar te maken.
- Laat complexe foutafhandeling toevoegen aan een complete module, in een keer tegelijk. Ditto voor testcode.
- Laat bestaande source code documenteren. Hoe lekker is dat? (Bijna) nooit meer comments schrijven!
- Laat een eigen add-in voor jouw IDE bouwen. Voor wat je ook maar mist.



[4] Software bouwen

- Kopieer en plak gewoon foutmeldingen in je favoriete chatbot en laat die er chocola van maken, en voorstellen doen voor verbeteringen. Je hoeft er niet eens uitleg bij te geven.
- Dat geldt zowel voor compile-time fouten als voor runtime-fouten (als je met een compiler werkt, natuurlijk)
- Delen van logbestanden kopiëren en plakken gaat ook vaak heel goed. Als ik ingewikkelde code bouw, vraag ik een chatbot om er logging-code in te zetten, zodat ik de logs makkelijk weer kan delen met zo'n chatbot.



[4] Software bouwen

140

Browser-plugin

Your browser is managed by your organization

Extensions

Search installed extensions

- My extensions
- Keyboard shortcuts

[Get extensions for Microsoft Edge](#)

Developer mode

Allow extensions from other stores. [Learn more](#)

Installed extensions / QnE for ChatGPT

QnE for ChatGPT Size < 1 MB Version 1.0

Description
Automatically clicks 'Continue generating' button on chatgpt.com

Permissions
This extension requires no special permissions

Site access
This extension can read and change your data on sites you open. Control how this extension can access your data on sites from the below settings.

- Automatically allow access on the following sites
 - https://chatgpt.com/*
- Allow in InPrivate
If you select this option, your browser history may still be recorded. Edge can't prevent the extension from saving your browser history, even in InPrivate mode.
- Allow access to file URLs
- Collect errors

Source Unpacked extension
Loaded from [D:\Data\Dropbox\development\QnE for ChatGPT\prog](#)

Laat je chatbot een extensie bouwen voor je browser, die automatisch voor je op de 'Continue generating' knop drukt in ChatGPT. (Bouw wel een check in, dat 'ie dat niet vaker dan eens per minuut doet.)



[4] Software bouwen

141

The screenshot displays the Claude AI interface with a chat window on the left and a preview window on the right. The chat window shows a conversation about a Reversi game, with Claude providing instructions and a list of features. The preview window shows a Reversi game board with a score of 1 for White and 4 for Black, and a 'New Game' button.

Claude Reverse Number Puzzle Game ▾

Players can now click on any empty cell during their turn.

- If the clicked cell results in a valid move, the move will be executed.
- If the clicked cell does not result in a valid move, nothing will happen.
- The computer's move logic remains unchanged and will always make valid moves.

5. Other Features Retained:

- Alternating colors between games (player switches between black and white)
- Score tracking
- Game over detection
- New Game button functionality

This update increases the difficulty of the game as players now need to visualize valid moves without any visual aids. It tests the player's understanding and mastery of Reversi rules.

Would you like me to explain any part of the code or game mechanics in more detail?

Reply to Claude...

Claude 3.5 Sonnet ▾ 1

Playable Reversi Game Preview Code X

Reversi Game

You (White): 1 | Computer (Black): 4
Current Player: Your Turn

New Game

Version 5 of 5 Publish

Laat Claude een spelletje voor je bouwen, zoals hier 'Reversi', dat nog wat verbeteren, en dan zo dat je het direct kunt spelen in een zogenaamd 'artifact'.



Machine Learning

De vijfde trede



[5] Machine Learning

[5] Machine Learning

[4] Software bouwen

[3] No/Low-Code Tools

[2] AI-Chatbots

[1] Gespecialiseerde tools met AI

Meer voor de volledigheid, dan om je aan te moedigen hier meteen in te duiken, is hier de vijfde trede: Machine Learning.

De eerste vier tredes van de AI-ladder werken allemaal met 'GenAI', Generatieve AI. Dat is het soort kunstmatige intelligentie wat nieuwe dingen maakt, zoals teksten, afbeeldingen, muziek en video.

Daarnaast is er een eerdere versie van AI: Machine Learning.

Machine Learning wordt veel gebruikt in grote organisaties, bijvoorbeeld om persoonlijke aanbevelingen te doen. Je kent 't wel van Bol, Amazon, Netflix en Spotify. Ook voor het maken van weersvoorspellingen en het opsporen van mogelijke fraude wordt Machine Learning ingezet.



[5] Machine Learning

Om echt waardevolle Machine Learning-projecten uit te voeren, heb je veel gegevens nodig, en dan ook nog van goede kwaliteit.

Die gegevens verzamel je, schoon je op en bereid je verder voor. Dan selecteer en train je een of meer modellen. Daarna evalueer, valideer en verfijn je je nieuwe model. En je integreert je nieuwe model in je bestaande systemen. Allemaal werk voor specialisten.

Laatst sprak ik een ondernemer die aan de slag wil met AI, maar noemde dat hij eerst veel data wil gaan verzamelen. Dan denk ik dus meteen aan Machine Learning.

En dan vraag ik me af, of dat voor de gemiddelde MKB'er wel zo handige is. Het laaghangende fruit lijkt toch nog bij GenAI (trede 1-4) te liggen. En de tijd, geld en energie die je in Machine Learning investeert, kun je niet tegelijkertijd inzetten voor die snellere successen.

[5] Machine Learning

[4] Software bouwen

[3] No/Low-Code Tools

[2] AI-Chatbots

[1] Gespecialiseerde tools met AI



De AI-ladder voor leiders

[5] Machine Learning

[4] Software bouwen

[3] No/Low-Code Tools

[2] AI-Chatbots

[1] Gespecialiseerde tools met AI

Dat zijn ze. Vijf tredes om te experimenteren met AI — in je bedrijf of team.

Gewoon onderaan beginnen. Bij de bodem. En dan stapje voor stapje naar boven wandelen.

Ondertussen lekker genieten van het uitzicht. Van alle tijd die je bespaart. En van alle nieuwe mogelijkheden (en businessmodellen) die je ontdekt.

Ik hoop dat deze ladder je enorm zal helpen in je reis naar de toekomst.



Wil je snel verder met AI?

Schrijf je dan in voor de AI•Cockpit voor ondernemers en andere leiders.

Ontdek:

- Hoe je AI kunt inzetten in je team en bedrijf
- Wat de beste tools zijn
- Hoe je routinetaken automatiseert
- Hoe je je team meeneemt
- Wat de laatste ontwikkelingen zijn





Of... boek jouw AI-Ontdekkingsgesprek

In een half uurtje duikt Marleen samen met jou in de vraag of de AI•Cockpit echt bij je past.

(Misschien blijkt wel, dat je een UNLIMITED-ondernemer bent.)

Als je je snel genoeg aanmeldt, heeft ze zelfs een heel mooie korting voor de AI•Cockpit:

> [Boek hier een slot in haar agenda](#)



Marleen Kruijswijk

**AI-Ontdekkingsgesprek:
Toekomstbestendig
team/bedrijf**

45 min

Web conferencing details provided upon confirmation.

Nieuwsgierig hoe AI jouw bedrijf of team kan transformeren en toekomstbestendig maken?

Laten we dan samen op ontdekkingsreis gaan.

Cookie settings Report abuse Troubleshoot

Select a Date & Time

October 2024

SUN	MON	TUE	WED	THU	FRI	SAT
	1	2	3	4	5	
6	7	8	9	10	11	12
13	14	15	16	17	18	19
20	21	22	23	24	25	26
27	28	29	30	31		

Time zone
Central European Time (7:33pm)


Maar hoe gaat het nou verder, Taco?

Hoe zal het verder gaan met AI?

En met alle omwentelingen in de wereld,
door de opkomst van AI?

- Heb ik zo meteen nog wel een baan?
- Moet ik teamleden gaan ontslaan?
- Bestaat m'n bedrijf dan nog wel?

Hoe gek gaat het worden?





De toekomst



De toekomst van AI en onze wereld

In Denemarken hebben ze een prachtig spreekwoord:

*'Goed voorspellen is lastig,
en dan met name
als het gaat over de toekomst.'*

En in het Nederlands zeggen we: *'Angst is een slechte raadgever'*.

Mijn advies voor elke leider in onze tijd is:

Hou je ogen open. Experimenteer. Speel.

Zorg dat je bij de tijd blijft. Maak tijd vrij.

Zie kansen — en pak de kansen die bij jou passen. En bij jouw profiel.

Ondertussen zijn er wel een paar dingen die we al zien aankomen...



Wat komt er allemaal nog aan?


Een kijkje in de toekomst



Robots + AI = POWER



Robots krijgen veel meer mogelijkheden —en meer flexibiliteit— nu we ze laten samenwerken met moderne AI-modellen.

A humanoid robot with a white and black body and a transparent head is standing in a living room. The robot is holding a small object in its right hand. In the background, a person's arm is visible, reaching towards a window with curtains. A potted plant is on the left, and a speaker is on a table in the background.

Of het nou gaat om de industrie, of thuisgebruik, de ontwikkelingen gaan razendsnel.

Het team van deze robot, NEO, verwacht volgend jaar al duizenden van deze huishoudrobots te produceren.

Twee jaar later mikken ze op honderdduizenden robots.

Tegen die tijd kunnen ze dus robots laten bouwen door, uh, robots.

Robots hoeven er trouwens, net als geldautomaten, helemaal niet uit te zien als mensen.

Check bijvoorbeeld deze parkeerrobot, die automatisch auto's kan parkeren.

Zet hem aan 't werk en er passen opeens ook nog eens veel meer auto's in dezelfde garage, omdat de bestuurders niet meer naar binnen hoeven te kunnen rijden.



Deze robot-chef loopt trouwens ook niet op twee benen.





Maar die robotkeuken, ter grootte van een zeecontainer, kan wel duizenden maaltijden per dag koken.

Met minder voedselverspilling.

En hij doet ook nog de afwas!



Actoren

Ondertussen heeft de CEO van OpenAI, Sam Altman, bevestigd dat er een nieuwe generatie modellen aankomt. Hij heeft het dan over 'autonomous agents', die we misschien beter 'actoren' kunnen noemen in het Nederlands.

Deze AI-actoren gaan zelfstandig beslissingen nemen en acties uitvoeren. Een soort zelfrijdende auto's, maar dan in software. Binnenkomende facturen verwerken, logistieke processen plannen, of je projecten managen. Het kan zo allemaal.

Actoren kunnen continue bijleren en zijn niet langer beperkt tot leren in een enkele trainingsfase, zoals nu. Zo worden ze flexibeler, efficiënter, en kunnen ze zich continu aanpassen aan veranderende omgevingen. Ze leren zelfs van hun fouten — wie wil dat nou niet?

Het grappige is dat deze Level 3 actoren mogelijk worden gemaakt door de redeneerders van level 2, die we nu al in actie zien in bijvoorbeeld het nieuwe o1-model. Level 2 rolt de rode loper uit voor level 3.

En zo is AI nu continue AI aan het upgraden 🤖

Stages of Artificial Intelligence

Level 1	Chatbots, AI with conversational language
Level 2	Reasoners, human-level problem solving
Level 3	Agents, systems that can take actions
Level 4	Innovators, AI that can aid in invention
Level 5	Organizations, AI that can do the work of an organization



**De ontwikkelingen rond AI
zullen dus steeds sneller
gaan. Robots maken robots.
En AI's maken nieuwe AI's.**



**Dus waar moet je op
letten? Helemaal als je
ondernemer bent?**



**Als je concurrent sneller is
met AI, word je je eigen
markt uitgewerkt.**



Als je niet weet wat er speelt, pak je dus ook niet de kansen die er zijn.



**En als je je businessmodel
nog niet aan het
vernieuwen bent...
wanneer dan wel?**



Ook leiders verdienen hulp



Bij de grootste veranderingen in m'n leven en werk, heb ik altijd geprofiteerd van de hulp en de kennis van andere mensen.

En bij deze ontwikkelingen wil ik op mijn beurt jou graag helpen.

Daarvoor ben ik eerder dit jaar de AI•Cockpit begonnen. Speciaal om ondernemers en andere leiders bij te staan in de turbulente tijden.

Instappen is misschien wel m'n meest waardevolle tip van vandaag ;)



Discovery | De AI•Cockpit voor leiders

Search De AI•Cockpit voor leiders

+ Create

Feed

Discovery

Events

De AI•Cockpit

Welkom in de AI•Cockpit

Check•in

Boordradio: De AI•Cockpit

FAQ — Veelgestelde vragen en...

Suggesties voor de AI•Cockpit

Take Off

Welkom in Take Off

Boordradio: AI

Navigatiekaarten: AI

Coach

Welkom in Coach

Discovery

Go Live

Top Posts

SEE MORE

Hey AI buddies. Wat leuk om elkaar hier te treffen. Met de dot-com bubble was ik te...

Chris Schaap

Hey allemaal, ik ben Marleen Kruijswijk. Ik heb de afgelopen jaren samen met Taco...

Marleen Kruijswijk

Hallo allemaal! Heb je wel eens een 10 QuickStart project gedaan? Ik geloof dat het...

Taco Oosterkamp

Hallo, ik ben Taco Oosterkamp. Ik ben al een paar jaar aan het leidinggeven, schreef een...

Taco Oosterkamp

Featured

SEE MORE

PREMIUM

DE AI•COCKPIT

Welkom in de AI•Cockpit

SECRET

TEAM

Team & Test Porto

Live chatting, chatting, chatting

Last Active 3d ago

Last Active 16d ago

Need Help?

In de AI•Cockpit krijg je toegang tot een compleet pakket aan hulp voor ondernemers en andere leiders.



The screenshot displays the 'De AI•Cockpit voor leiders' dashboard. The main content area is titled 'Flight Trainings' and shows a calendar view of upcoming sessions. The sessions listed are:

- Flight Training: Communiceren** - WED, OCT 9 • 6:00AM - Zoom Meeting - You & 26 going
- Flight Training: Vertrouwen** - TUE, NOV 5 • 7:00AM - Zoom Meeting - You & 16 going
- Flight Training: Go Away!** - THU, DEC 5 • 7:00AM - Zoom Meeting - 9 going

The interface includes a sidebar with navigation options such as 'Boordradio: De AI•Cockpit', 'FAQ: Veelgestelde vragen en o...', 'Suggesties voor de AI•Cockpit', 'Take Off: AI in 't algemeen', 'Welkom in Take Off', 'Boordradio: AI', 'Boordradio: AI voor nerds', 'Navigatiekaarten: AI', 'Coach: Leidinggeven met AI', 'Welkom in Coach', 'Boordradio: Leidinggeven met', 'Flight Trainings', 'News Briefings', 'Navigatiekaarten: Leidinggeve...', and 'Premium: Verdiep je kennis'. The top right corner shows a search bar for 'Flight Trainings', a 0% progress indicator, and user profile icons. A 'Need Help?' button is visible in the bottom right corner of the calendar view.

Elke maand verzorgen we speciale Zoom-sessies over Leidinggeven met AI. Training. Inspiratie. En je kunt je vragen stellen.



The screenshot shows a web browser window with the URL <https://hub.deaicockpit.one/spaces/14409970/feed>. The page title is "De AI•Cockpit voor leiders". The left sidebar contains a navigation menu with items like "Boordradio: De AI•Cockpit", "FAQ: Veelgestelde vragen en o...", "Suggesties voor de AI•Cockpit", "Take Off: AI in 't algemeen", "Welkom in Take Off", "Boordradio: AI", "Boordradio: AI voor nerds", "Navigatiekaarten: AI", "Coach: Leidinggeven met AI", "Welkom in Coach", "Boordradio: Leidinggeven met", "Flight Trainings", "News Briefings", "Navigatiekaarten: Leidinggeve", and "Premium: Verdiep je kennis".

The main content area shows a post by "Taco Oosterkamp" (Explorer) with the text: "En we hebben een nieuwe versie van GPT. En niet zomaar een nieuwe versie, maar een heel bijzondere. Deze nieuwe versie, genaamd GPT-4o1, doet precies wat ik een paar weken geleden al voorspelde: hij...continue". Below the text is a dropdown menu titled "ChatGPT o1-preview" with two options: "GPT-4o" (Best for complex tasks) and "o1-preview" (Uses advanced reasoning, marked with a checkmark). A "Need Help?" button is visible in the bottom right corner.

Je vragen kun je ook de rest van de tijd kwijt op een van de boordradio's, een soort forums over alle onderwerpen.



The screenshot displays the 'De AI•Cockpit voor leiders' interface. On the left is a sidebar menu with items like 'Boordradio: AI', 'Coach: Leidinggeven met AI', and 'Premium: Verdiep je kennis'. The main content area shows a 'Boordradio: Leidinggeven met AI' card featuring a profile for 'Taco Oosterkamp Explorer'. Below this is a preview of a UPS support page titled 'Support When You Need It', which lists contact numbers for Customer Service, Technical Service, and UPS Billing Support. At the bottom of the preview is a 'Holiday Shipping Schedule' section.

Ik weet niet meer precies in welke call of welk gesprek we het erover hadden afgelopen week, maar mag ik een voorbeeldje geven?

Daar gaat het over AI en alle techniek, maar ook speciaal over Leidinggeven met AI en alles wat daarbij komt kijken.



The screenshot shows the 'De AI•Cockpit voor leiders' interface. On the left is a sidebar with various navigation items. A 'News Briefings' window is open in the foreground, displaying a news article titled 'Ook het OpenAI team had geen vakantie' (Even the OpenAI team had no vacation). The article discusses fine-tuning capabilities for GPT-4o and mentions that OpenAI's ChatGPT reached 200 million weekly active users during the summer.

De AI•Cockpit voor leiders Search News Briefings

News Briefings
News Briefing: September 2024

Boordradio: De AI•Cockpit

FAQ: Veelgestelde vragen en o...

Suggesties voor de AI•Cockpit

Take Off: AI in 't algemeen

Welkom in Take Off

Boordradio: AI

Boordradio: AI voor nerds

Navigatiekaarten: AI

Coach: Leidinggeven met AI

Welkom in Coach

Boordradio: Leidinggeven met

Flight Trainings

News Briefings

Navigatiekaarten: Leidinggeve...

Premium: Verdiep je kennis

Ook het OpenAI team had geen vakantie

Zo werden in augustus fine-tuning mogelijkheden geïntroduceerd voor GPT-4o. Daarmee kunnen ontwikkelaars het model aanpassen voor specifieke toepassingen en daarmee prestaties verbeteren en kosten verlagen.

Cosine's Genie maakt bijvoorbeeld gebruik van een finetunen om zelfstandig bugs te identificeren en op te lossen, maar ook nieuwe functies in software te bouwen. Door te trainen op real-world software engineering voorbeelden heeft Genie de grootste verbetering ooit gerealiseerd op de SWE-bench Verified benchmark.

"Dit is nog maar het begin," verzekert OpenAI ondertussen.

Deze zomer heeft OpenAI's ChatGPT ook een andere mijlpaal bereikt: 200 miljoen wekelijkse actieve gebruikers.

AI-chattools worden steeds vaker gebruikt, zowel privé als op het werk, al is het maar omdat de modellen steeds krachtiger en beter worden.

Ik zei al, er is veel te veel nieuws om bij te houden. Dat lossen we voor je op met een speciale nieuwsservice voor ondernemers en leiders.



The screenshot shows a web application interface. On the left is a navigation menu for 'De AI•Cockpit voor leiders' with various sections like 'Boordradio', 'FAQ', 'Suggesties', 'Take Off', 'Coach', and 'Premium'. The main content area is a modal window titled 'Leiderschapsmodel' and 'Het leiderschapsmodel'. It features a user profile for 'Taco Oosterkamp' and a central diagram of the leadership model with seven areas: 'Vertrouwen', 'Go Away!', 'Delegeren', 'Communiceren', 'Team', 'Strategie', and 'Profiel'. Below the diagram, there is a text block stating 'Taco's leiderschapsmodel heeft 7 gebieden.' and a paragraph starting with 'In de loop van de afgelopen jaren heb ik gemerkt, dat de meeste dingen waar leiders zich mee bezig houden in een van deze gebieden vallen.'

Natuurlijk krijg je in de AI•Cockpit ook het uitgewerkte leiderschapsmodel, en sparren we daar graag met je over.



The screenshot shows the AI•Cockpit interface. On the left is a sidebar menu with the title 'De AI•Cockpit voor leiders'. The menu items include: 'Suggesties voor de AI•Cockpit', 'Take Off: AI in 't algemeen', 'Welkom in Take Off', 'Boordradio: AI', 'Boordradio: AI voor nerds', 'Navigatiekaarten: AI' (highlighted), 'Coach: Leidinggeven met AI', 'Welkom in Coach', 'Boordradio: Leidinggeven met', 'Flight Trainings', 'News Briefings', 'Navigatiekaarten: Leidinggeve', 'Premium: Verdiep je kennis', and 'Welkom in Premium'. The main content window is titled 'Introductie AI - Kunstmatige intelligentie' and 'AI-Woordenlijst'. It features a profile for 'Explorer Taco Oosterkamp' and a heading 'AI-Woordenlijst'. The text below the heading reads: 'Hier vind je een woordenlijst met veelgebruikte termen uit de wereld van AI - Artificial Intelligence, ofwel kunstmatige intelligentie.' It also includes a tip: '(Vergeet niet dat je op de meeste computers door een pagina kunt zoeken met Ctrl+F of Command+F.)' and a paragraph: 'Zeg het vooral als je nog een term of afkorting mist. Het hele idee achter de AI•Cockpit is dat we je helpen om thuis te raken in deze wereld, ook als je er nog helemaal niets vanaf weet. Ofwel, we helpen je graag door dingen uit te leggen!' A bullet point defines AGI: '■ AGI (Artificial General Intelligence): Een hypothetisch AI-systeem dat net zo veelzijdig intelligent is als mensen. AGI zou elke intellectuele taak kunnen uitvoeren die een mens kan doen.'

We hebben een woordenlijst, speciaal voor ondernemers en leiders.
Zo leer je makkelijk hoe het allemaal werkt.



Voor ondernemers hebben we de speciale 'Business Class'

In de Business Class gaat het speciaal over ondernemen met AI.
Denk aan marketing, verkoop en businessmodellen.



The screenshot shows a LinkedIn interface. At the top, the header reads "De AI-Cockpit voor leiders" with a search bar containing "Search Radio: Businessmodel-innovatie AI". The left sidebar lists various radio channels, with "Radio: Businessmodel-innovatie" selected. The main content area displays a post from "Taco Oosterkamp" (Explorer) with the text: "Doordenk-vraag van de Top Secret Call van vandaag. Neem effe 7 minuten en brainstorm of teken jouw antwoorden. De truc is dan, om niet te dicht te blijven bij wat je nu ook al doet, maar juist flink... continue". Below the text is a video player with a dark background and white text: "Stel je voor dat je 40 experts kunt inhuren (juristen, marketeers, ontwikkelaars) voor twee tientjes per maand, wat zou je dan doen?" followed by "Oh ja, je concurrenten doen dat ook." in yellow. The video is from "Radio: Businessmodel-innovat..." and was posted "1mo ago". A "Need Help?" button is visible in the bottom right corner of the post area.

Hier moedigen we je aan, en helpen en adviseren we je, om stevig te werken aan het optimaliseren van je businessmodellen.



The screenshot shows the 'De AI•Cockpit voor leiders' interface. On the left is a sidebar with various radio categories like 'Boordradio: Leidinggeven met...', 'Flight Trainings', 'News Briefings', 'Navigatiekaarten: Leidinggeve...', 'Premium: Verdiep je kennis', 'Welkom in Premium', 'Business Class: Ondernemen n...', 'Welkom in de Business Class', 'Radio: Marketing & Sales met...', 'Radio: Businessmodel-innovat...', 'Top Secret Calls', and 'Navigatiekaarten: Business m...'. At the bottom of the sidebar are options to 'Create a Space' and 'Create a Collection'. The main content area displays a radio post titled 'Radio: Marketing & Sales met AI' by 'Taco Oosterkamp Explorer'. The post text reads: 'Voor iedereen die het schema van Middleton wil inzetten voor het bouwen van marketingteksten, ik heb eindelijk maar eens een prompt gebouwd om daar flink bij te helpen. (Zie de workshop, sessies en checklist hier: <https://biblio.one/bedrijfsgroei-programma/conversion-verdiepingssessies/>) Veel plezier ermee 🙌 😊'. Below this, it says 'Je bent een creatieve schrijfassistent. Jouw taak is om ideeën te brainstormen voor een geschreven tekst met behulp van het Schema van Middleton, dat uit zes componenten bestaat.' and 'Voordat je begint, vraag de gebruiker om een onderwerp en eventuele brede, algemene ideeën gerelateerd aan dat onderwerp te verstrekken. Geef zelf geen voorbeelden, de gebruiker weet wel wat hij of zij wil.'

Ook in de Business Class kun je al je vragen stellen.
En zetten we steeds meer ervaringen, tips en tricks voor je op een rij.



The screenshot displays the 'De AI-Cockpit voor leiders' interface. The top navigation bar includes the title 'De AI-Cockpit voor leiders', a search bar for 'Top Secret Calls', and user profile information. The left sidebar lists various navigation items, with 'Top Secret Calls' highlighted. The main content area is titled 'Top Secret Calls' and features a subtitle: 'Deze calls in Business Class nemen we niet op, om je ideeën te beschermen'. Below this, there are tabs for 'Upcoming', 'Past', and 'Yours'. Three upcoming calls are listed:

- WED, OCT 16 • 6:00AM**
Top Secret Call
Zoom Meeting
You & 14 going · Top Secret Calls
- TUE, NOV 12 • 7:00AM**
Top Secret Call
Zoom Meeting
You & 10 going · Top Secret Calls
- THU, DEC 12 • 7:00AM**
Top Secret Call
Zoom Meeting
You & 7 going · Top Secret Calls

Each call entry includes a 'You're Going' dropdown menu. A 'Need Help?' button is located at the bottom right of the interface.

Je krijgt dan ook toegang tot de Top Secret Calls,
alleen voor de Business Class.



The screenshot displays a software interface with a sidebar on the left and a main content area on the right. The sidebar, titled "De AI-Cockpit voor leiders", contains a search bar and a list of navigation items including "Boordradio: Leidinggeven met...", "Flight Trainings", "News Briefings", "Navigatiekaarten: Leidinggeve...", "Premium: Verdiep je kennis", "Welkom in Premium", "Business Class: Ondernemen r...", "Welkom in de Business Class", "Radio: Marketing & Sales met...", "Radio: Businessmodel-innovat...", "Top Secret Calls", "Navigatiekaarten: Business me...", "Create a Space", and "Create a Collection". The main content area shows a window titled "Groeimodel Bedrijfs-groeimodel" with an "Edit" button and a close icon. Below the title is a user profile for "Explorer Taco Oosterkamp". The main heading is "Bedrijfs-groeimodel". A paragraph of text reads: "Voor een complete uitleg over het Groeimodel, verwijst ik je graag naar de [Introductie van het bedrijfs-groeisysteem op Biblio.](#)". Below the text is a diagram illustrating a business growth model. The diagram consists of a blue line connecting several icons: a person icon labeled "Profile", a lightbulb icon labeled "Idea", a gear icon labeled "Business Model", a megaphone icon labeled "Branding", a speech bubble icon labeled "Traffic", a document icon labeled "Conversion", a heart icon labeled "Friendship", and a person icon labeled "Referrals". A "Delivery" icon is also present at the bottom of the diagram.

En we hebben al onze masterplannen voor het laten groeien van bedrijven voor je klaar staan.



De AI•Cockpit

Het hele jaar door

Nieuws

Praktische uitleg

Naslagwerk

Community

Persoonlijke hulp

In plaats van een eenmalige workshop, waarna het al snel weer blijft liggen allemaal, hebben wij gekozen voor een continue reis, samen met de community.



"Het is de állerbeste beslissing geweest die ik, zakelijk gezien, genomen heb!" — Daan Schoonhoven, PIXFACTORY

De AI-Cockpit: Leidinggeven met AI

De AI innovatiehub voor leiders die verder kijken

Word een visionaire leider
die AI snapt en echt slim inzet

NOS AD f1. MT metro DE ZAAK

**De 'wereld van werk' wordt compleet anders.
En niemand wacht op jou.**

Van klantenservice tot administratief werk, AI wordt steeds vaker
ingezet om werk over te nemen.




De eerste 70 ondernemers en leiders zijn al aangehaakt.
En als dit ook wat voor jou is, heb ik nog een waardevolle tip...

Nog één ding.

Misschien heb je 'm allang gezien.
misschien ook niet.

Maar m'n **Leiderschapskaart naar meesterschap** kan je een goede indruk geven van waar je staat op jouw persoonlijke pad naar leiderschap.

Ik heb gemerkt dat overzicht belangrijk is.
En fijn om te hebben. Dus ik deel die kaart graag nog even met je.





Kleur voor elke competentie (A-G) het vakje in (1-4) wat het beste past bij jouw situatie

	1: De worstelende leider	2: De ontluikende leider	3: De bedreven leider	4: De meester-leider
A: Doe het werk wat écht bij je past	<input type="checkbox"/> Ik doe te veel werk wat ik niet leuk vind. Dat is vaak ook nog eens vrij saai routinewerk, wat me alleen maar uitput. Ik zit dingen te doen, die in principe ook iemand anders best zou moeten kunnen doen.	> <input type="checkbox"/> Ik heb wat persoonlijkheidstestjes gedaan. Ik deleger zoveel mogelijk alle taken die niet echt bij mij passen.	> <input type="checkbox"/> Ik heb een compleet overzicht van wie ik ben (persoonlijkheid, ervaring, vaardigheden, etc). Dat overzicht gebruik ik om te beslissen welk werk ik zelf ga doen ja/nee. Het overgrote deel van de tijd doe ik werk wat naadloos bij me past.	> <input type="checkbox"/> Ik krijg energie van m'n werk. Ik zie hoeveel positieve impact ik heb. M'n werk geeft me diepe voldoening. Ik doe werk, wat eigenlijk alleen ik kan.
B: Behaal al je doelen met solide strategieën	<input type="checkbox"/> Mijn team werkt redelijk impulsief. We hebben wel wensen en dromen, maar die zijn nog niet concreet uitgewerkt.	> <input type="checkbox"/> Samen met m'n team heb ik onze missie en visie glashelder gemaakt. We hebben die vertaald naar concrete doelen en ambities en we hebben duidelijke grenzen afgesproken.	> <input type="checkbox"/> Problemen lossen we op door eerst compleet in kaart te brengen wat er speelt. Op basis daarvan identificeren we de centrale uitdaging en vervolgens ontwikkelt m'n team een solide strategie om die centrale uitdaging te fixen.	> <input type="checkbox"/> M'n team haalt ongekende resultaten. Vrijwel elk probleem weten we direct en adequaat op te lossen. Onze doelen worden steeds ambitieuzer - we leggen de lat steeds hoger voor onszelf.
C: Bouw een topteam met de beste mensen	<input type="checkbox"/> Ik moet nog veel te veel brandjes blussen. Goede nieuwe medewerkers zijn lastig te vinden en vaak leveren ze zelfs vooral meer problemen op.	> <input type="checkbox"/> Ik heb een duidelijke blueprint voor de toekomst van m'n team. Rollen, verantwoordelijkheden en bevoegdheden zijn op elkaar afgestemd. Ik heb een begin gemaakt met het bouwen van een leiderschapsteam.	> <input type="checkbox"/> We trekken de allerbeste sollicitanten aan, die graag bij ons willen werken. Ook ons selectieproces loopt als een trein. Het leiderschapsteam neemt me steeds meer werk uit handen.	> <input type="checkbox"/> Ons leiderschapsteam stuurt alles aan. Het hele team is continue bezig om zichzelf te verbeteren. Ik ben echt trots op m'n team.
D: Delegeer al je taken, projecten en processen	<input type="checkbox"/> Ik ben druk — en wil best meer delegeren, maar m'n team pakt 't werk niet goed over. Dus doe ik veel dingen toch maar weer zelf.	> <input type="checkbox"/> Ik weet precies welk type werk ik het beste aan wie kan delegeren. Ik kom steeds meer toe aan het waardevolle en leuke werk, wat vroeger vaak bleef liggen. M'n team standaardiseert steeds meer taken, projecten en processen.	> <input type="checkbox"/> Ik heb een compleet overzicht over alles wat ik heb gedelegeerd. De kwaliteit van het werk wat m'n team aflevert is flink gestegen. Ook de meest belangrijke taken kan ik nu met een gerust hart overdragen.	> <input type="checkbox"/> M'n team doet al het operationele en lopende managementwerk. Onze klanten/cliënten worden bizar goed geholpen en zijn super tevreden. Ik ben zelf vooral bezig met visie, aanmoedigen, meedenken en coachen.
E: Stroomlijn de communicatie met je team en iedereen	<input type="checkbox"/> Alle emails, berichtjes en telefoontjes kosten me veel tijd. Ook m'n eigen teamleden onderbreken me regelmatig met vragen en problemen. Veel klanten willen per se met mij praten.	> <input type="checkbox"/> Na het stroomlijnen van onze communicatie en meetings, kosten die nu veel minder tijd. Het hele team heeft de rust om ook geconcentreerd werk goed te kunnen doen.	> <input type="checkbox"/> M'n mensen zijn gelukkig gestopt met 'omhoog delegeren' en lossen steeds meer problemen zelfstandig op. Via een paar dashboards heb ik een compleet overzicht over alles wat speelt.	> <input type="checkbox"/> Ik ben nauwelijks bereikbaar voor onze leveranciers en klanten/cliënten - en dat werkt voor hen ook prima. M'n team houdt me proactief op de hoogte op momenten die mij het beste passen.
F: Ga je team steeds meer vertrouwen	<input type="checkbox"/> Ik kan m'n team niet echt vertrouwen. Als ik er niet bovenop zit, krijgen we te vaak klachten van ontevreden klanten/cliënten. Ik krijg soms het gevoel, dat ik iedereen persoonlijk achter de broek moet blijven zitten.	> <input type="checkbox"/> Voor ieder teamlid heb ik precies helder hoeveel verantwoordelijkheid ik kan overdragen aan hem/haar. Ik daag m'n team uit om steeds meer verantwoordelijkheid van me over te nemen, zonder eventuele issues te negeren.	> <input type="checkbox"/> M'n teamleden zijn proactief met heronderhandelen als ze een deadline dreigen te missen. Ze lossen eventuele problemen op - en zorgen dat die niet opnieuw voorkomen.	> <input type="checkbox"/> Ik geniet ervan dat ik m'n team echt kan vertrouwen. Ook grote en belangrijke verantwoordelijkheden worden adequaat opgepakt. Ik zie ze echt groeien in professionaliteit.
G: Go Away!	<input type="checkbox"/> Als ik er niet ben, loopt alles vast. Ik voel me soms schuldig als ik vrij ben. Zelfs tijdens feestjes check ik m'n berichten.	> <input type="checkbox"/> Ik ben steeds minder controlfreak. M'n eigen rol in het team wordt steeds duidelijker voor mij - en iedereen. Ik deleger steeds meer zogenaamd 'managementwerk.'	> <input type="checkbox"/> Ik heb helder hoe mijn ideale werkweek eruit zou zien - en ben hard onderweg daarheen. M'n team heeft alle informatie (inclusief wachtwoorden enzo) om zonder mij te kunnen. Tijdens vakanties ben ik niet meer bereikbaar.	> <input type="checkbox"/> Alles draait zo soepel als een motortje. Ik heb alle tijd voor strategie, interessante projecten, familie en fun. Ik heb ruimschoots genoeg vakantie om nieuwe inspiratie op te doen.

Of download 'm op delegeren.com





Dat was 't.

Ik hoop dat het waardevol voor je was. Want daarvoor heb ik dit hele inspiratieboek gebouwd.

Tof als je me nog even laat weten wat je ervan vindt.

Je kunt me rechtstreeks mailen op tacopersoonlijk@delegeren.com

Of anders natuurlijk via LinkedIn of X.



Nog vragen?

[Stuur ons een e-mail](#)

Volg m'n nieuwste tips
op social media:
[LinkedIn](#), [X/Twitter](#)

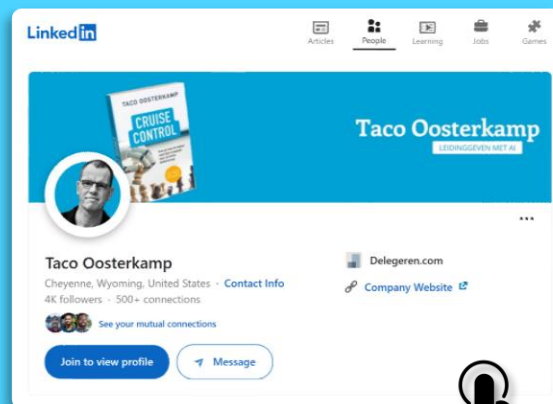
Of check onze websites:
[De AI•Cockpit](#)
[UNLIMITED](#)



Nog even connecten op de socials?

Fijn als ik je daar nog verder kan inspireren
in deze turbulente tijden

Laten we even
connecten



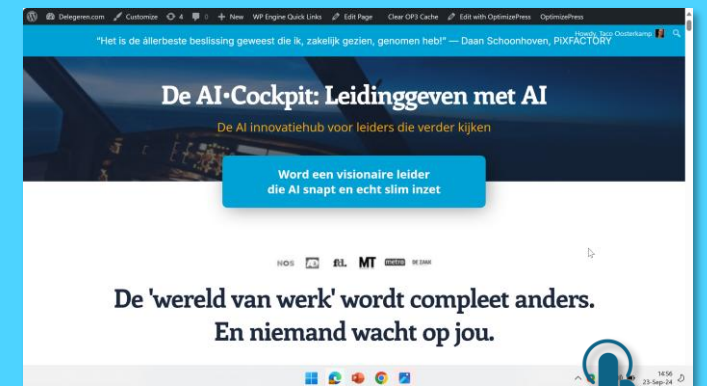


Wil je snel verder met AI?

Schrijf je dan in voor de AI•Cockpit voor ondernemers en andere leiders.

Ontdek:

- Hoe je AI kunt inzetten in je team en bedrijf
- Wat de beste tools zijn
- Hoe je routinetaken automatiseert
- Hoe je je team meeneemt
- Wat de laatste ontwikkelingen zijn





Of... boek jouw AI-Ontdekkingsgesprek

In een half uurtje duikt Marleen samen met jou in de vraag of de AI•Cockpit echt bij je past.

(Misschien blijkt wel, dat je een UNLIMITED-ondernemer bent.)

Als je je snel genoeg aanmeldt, heeft ze zelfs een heel mooie korting voor de AI•Cockpit:

> [Boek hier een slot in haar agenda](#)



Marleen Kruijswijk

**AI-Ontdekkingsgesprek:
Toekomstbestendig
team/bedrijf**

45 min

Web conferencing details provided upon confirmation.

Nieuwsgierig hoe AI jouw bedrijf of team kan transformeren en toekomstbestendig maken?

Laten we dan samen op ontdekkingsreis gaan.

Cookie settings Report abuse Troubleshoot

Select a Date & Time

October 2024

SUN	MON	TUE	WED	THU	FRI	SAT
	1	2	3	4	5	
6	7	8	9	10	11	12
13	14	15	16	17	18	19
20	21	22	23	24	25	26
27	28	29	30	31		

Time zone
Central European Time (7:33pm)